




# Vide sanitaire et désinfection

Présenté par Mathieu St-Arnaud



# Introduction

Cette présentation fait le survol de ce nous effectuons à propos du vide sanitaire et de la désinfection chez nous à notre ferme.

Beaucoup inspiré des webinaires présentés par Climax Conseil il y a quelques années sur la rugose et chancre bactérien.

Nous sommes ouverts aux suggestions et améliorations de votre part sur nos façons de faire.



# Ordre de la présentation

01

**description**

À propos de la ferme

02

**l'eau**

Approvisionnement pour les serres

03

**Vide sanitaire**

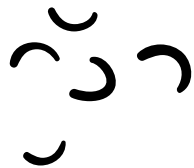
Ainsi que la désinfection

04

**Expériences vécues**

À propos des pucerons et rongeurs





# Les Cultures St-Arnaud

**Situé à Ste-Élizabeth dans le Centre du Québec**

560 m<sup>2</sup> de serre  
320 m<sup>2</sup> de tunnel chenille  
Sur une superficie de 1 acre






# Alimentation en eau des serres

-Puits artésien alimente la maison  
et la ferme.

-L'eau passe par la maison et  
ensuite est distribué à la ferme.

-Besoin de souffler de l'air dans  
tout le système car il est à 1 pied  
dans le sol.



**Donc au moment d'utiliser l'eau  
pour désinfecter, la ligne  
souterraine d'eau vers les serres  
est soufflé**

Les dernières récoltes dans  
les serres s'effectuent au  
début décembre

C'est à partir de ce moment  
qu'on effectue un vide  
sanitaire et la désinfection


La désinfection du matériel  
à l'extérieur n'est pas  
toujours à 20°C (efficacité)





**Utilise un  
boyau  
d'arrosage  
jusqu'aux  
serres:  
200pi**

+  
+





# Vide sanitaire

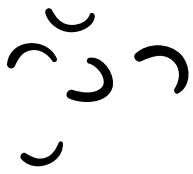
**-Arracher les végétaux**

-goutte-à-goutte  
(réutilisé durant quelques années)

**-Tapis de sol**

-Ballon de chauffage et ventilation, filet anti-insecte





# désinfection



## Rincage à l'eau avant de désinfecter

? Utilisation d'un nettoyant

Utilisation de la téramine comme désinfectant, dose sans rincage


Étend une toile d'occultation sur le sol de la serre












## entreposage du matériel désinfecté:

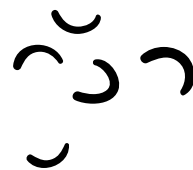


### **Ballon, tapis:**

Dans des gros sacs de recyclage de canette avant d'être réinstallé



Les goutte-à-gouttes sont laissés au sol et attachés ensemble à l'extérieur



# Expérience vécue:




Puceron


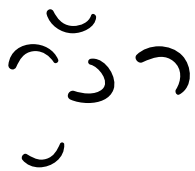
rongeur











**Merci!**

Questions? ou commentaires

