

LA CULTURE DES ARBRES DE NOËL | SAISON 2023

AU QUÉBEC

En 2024, on compte 278 entreprises productrices d'arbres de Noël enregistrées au ministère de l'Agriculture, des Pêcheries et de l'Alimentation (MAPAQ). Ces entreprises exploitent un total de 9 850 hectares. Les régions de l'Estrie et de la Chaudière-Appalaches mettent à profit une superficie de 8 989 hectares, ce qui représente 91 % de la superficie totale consacrée aux arbres de Noël au Québec.

NOMBRE D'ENTREPRISES ET SUPERFICIE CULTIVÉE PAR RÉGION

DÉCOUPAGE TERRITORIAL- RÉGION ADMINISTRATIVE	NOMBRE D'EXPLOITATIONS AGRICOLES	SUPERFICIE EXPLOITÉE (HA)
Estrie	122	5 895
Chaudière-Appalaches	43	3 094
Centre-du-Québec	19	321
Montérégie	36	199
Bas-Saint-Laurent	7	83
Mauricie	4	68
Lanaudière	12	59
Capitale-Nationale	9	43
Laurentides	13	39
Abitibi-Témiscamingue	1	17
Outaouais	5	16
Gaspésie-Îles-de-la-Madeleine	3	11
Saguenay-Lac-Saint-Jean	3	3
Laval	1	1
Total	278*	9 849

Source : MAPAQ, Fiche d'enregistrement des exploitations agricoles, juillet 2024.

* Certains exploitants cultivent dans plusieurs régions. Il s'agit d'un dénombrement d'exploitants distincts. Par conséquent, les exploitants cultivant dans plus d'une région sont inclus une seule fois dans le total provincial.

PRIX

Il n'existe pas de statistiques sur le nombre d'arbres vendus sur les marchés québécois et interprovincial.

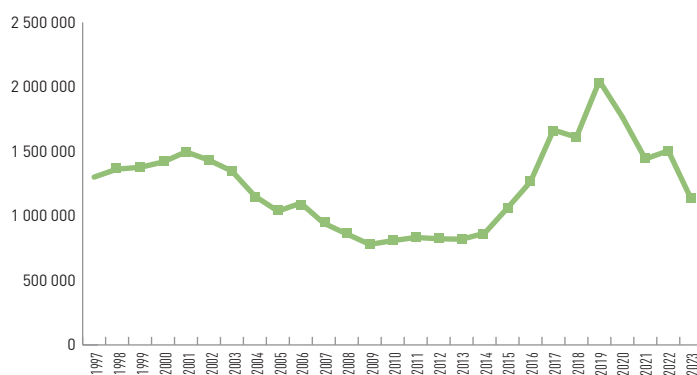
En 2023, la valeur unitaire des arbres exportés du Québec a continué sa progression, atteignant 53,37 \$, une augmentation de 22 % comparativement à 2022.

EXPORTATIONS QUÉBÉCOISES

En 2023, les producteurs québécois ont exporté 1,1 million d'arbres, ce qui représente une baisse de 25 % par rapport à 2022. Cette situation s'explique par la baisse du stock disponible. Dans les dernières années, beaucoup d'arbres ont été coupés pour répondre à la forte demande. Soulignons qu'en 2023 :

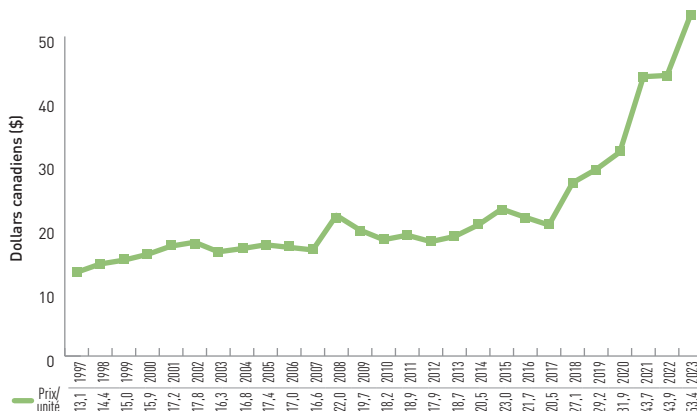
- 56 % du volume canadien d'arbres de Noël exportés provient du Québec;
- 97 % des arbres exportés du Québec se retrouvent aux États-Unis, principalement dans les États de New York, du Massachusetts et du New Jersey. Les arbres du Québec décorent également les maisons du Panama, de Curaçao, d'Aruba, des Bahamas et des Bermudes.

ÉVOLUTION DU NOMBRE D'ARBRES QUÉBÉCOIS EXPORTÉS DE 1997 À 2023



Source : Global Trade Tracker; compilation du MAPAQ.

ÉVOLUTION DU PRIX D'UN ARBRE QUÉBÉCOIS EXPORTÉ DE 1997 À 2023



Source : Global Trade Tracker; compilation du MAPAQ.

AU CANADA

Les trois principales provinces exportatrices d'arbres de Noël au Canada sont le Québec, la Nouvelle-Écosse et le Nouveau-Brunswick.

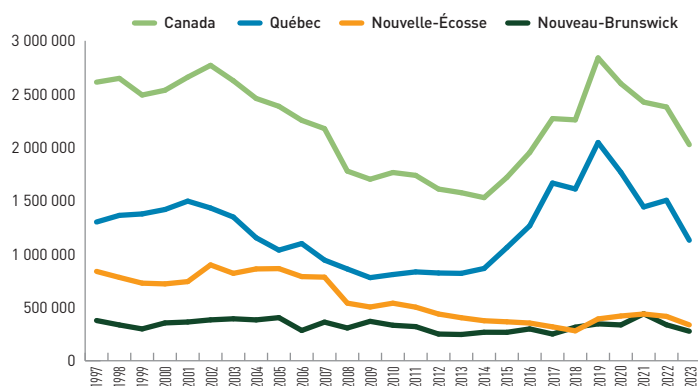
En 2021, le Canada regroupait 1 364 exploitations agricoles qui cultivaient des arbres de Noël sur une superficie totale de 20 559 hectares.

En 2023, la valeur des recettes agricoles tirées de la production d'arbres de Noël au Canada était de 189 millions de dollars.

EXPORTATIONS | BILAN DE L'ANNÉE 2023

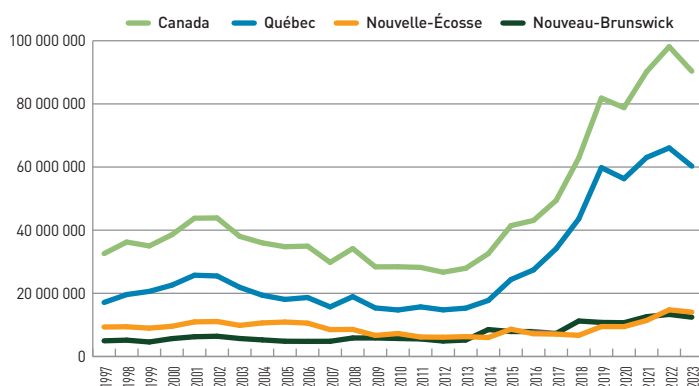
- Nombre d'arbres de Noël qui ont été exportés par le Québec : **1 129 781**
- Nombre total d'arbres de Noël qui ont été exportés par le Canada : **2 026 482**
- Valeur des arbres de Noël qui ont été exportés par le Québec : **60,3 millions de dollars**
- Valeur totale des arbres de Noël qui ont été exportés par le Canada : **90,3 millions de dollars**

ÉVOLUTION DU NOMBRE D'ARBRES DE NOËL EXPORTÉS DU CANADA DE 1997 À 2023



Source : Global Trade Tracker; compilation du MAPAQ.

ÉVOLUTION DE LA VALEUR DE L'EXPORTATION DES ARBRES DE NOËL DU CANADA DE 1997 À 2023



Source : Global Trade Tracker; compilation du MAPAQ.

RÉFÉRENCES

[Horticulture ornementale : culture en serre, pépinières, gazonnières et culture d'arbres de Noël | Gouvernement du Québec \(quebec.ca\)](#)

[Mon beau sapin, roi des forêts | Statistique Canada \(statcan.gc.ca\) \(2022\)](#)