

**Projet 08-BIO-37 - Veille concurrentielle et
commerciale en horticulture biologique**

**présenté au ministère de l'Agriculture, des Pêcheries et
de l'Alimentation du Québec dans le cadre du Programme
de soutien au développement de l'agriculture biologique**

Rapport final

par la Fédération d'agriculture biologique du Québec (FABQ)

31 mars 2010

Équipe de réalisation et de relecture

Isabelle Bouffard et Marie Vézina, Fédération d'agriculture biologique du Québec

Collaborateurs :

Claude Laniel, Conseil québécois de l'horticulture

Pierre Rhéaume, Pierre Rhéaume communications Inc.

Caroline Tessier, Conseil québécois de l'horticulture

Salah Zoghلامي, Conseil québécois de l'horticulture

Comité de suivi

Germain Babin, Jardins-Nature

Isabelle Bouffard et Marie Vézina, Fédération d'agriculture biologique du Québec

Martin Cousineau, Les jardins Paul Cousineau et fils inc.

Denis Fiset, Symbiosis

Robin Fortin, La ferme de la Berceuse Inc.

Isabelle Joncas et Claire Ruhlmann, Équiterre

Claude Laniel, Conseil québécois de l'horticulture

Pierre Rhéaume, Pierre Rhéaume communications Inc.

Caroline Tessier, Conseil québécois de l'horticulture

Salah Zoghلامي, Conseil québécois de l'horticulture



Ce projet a été réalisé grâce à une aide financière du ministère de l'Agriculture, des Pêcheries et de l'Alimentation, dans le cadre du Programme de soutien au développement de l'agriculture biologique (PSDAB).

Table des matières

Sommaire exécutif	5
1. Description du projet	6
1.1. Rappel de la problématique	6
1.2. Objectif du projet.....	6
1.3. Description du projet.....	7
2. Résultats et analyse	8
2.1.1. Entrepôts	8
2.1.2. Expéditions	8
2.1.3. Les coûts de transport.....	8
2.1.4. Prix FAB compétiteurs au point de production.....	8
2.1.6. Prix du marché local : Place des Producteurs au Marché Central de Montréal.....	9
2.1.7. Suivi des conditions climatiques	9
2.1.8. Spéciaux des chaînes.....	9
2.1.9. La transformation.....	9
2.1.10. Suivi de l'actualité	10
2.1.11. Superficies semées et/ou projetées.....	10
2.1.12. Comité de prix	10
2.1.13. Projections.....	10
2.2. Volet 2 : Description des sources potentielles d'information.....	10
2.2.1. Prix des points de vente	10
2.2.2. Expéditions	11
2.2.3. Prix aux grossistes à destination	11
2.2.4. Place des producteurs au Marché Central de Montréal.....	11
2.2.5. Prix au détail.....	12
2.2.6. Superficies plantées	12
2.2.7. Évolution des récoltes.....	12
2.2.8. Entrepôt.....	12
2.2.9. Publications	12
2.2.10. Prix aux producteurs	13
2.3. Volet 3 : Analyser les sources potentielles d'information commerciale au Québec	13
2.3.1. Résultats de l'enquête dans les magasins de détail.....	14
Tableau 1 : Les produits biologiques chez les détaillants en Basse-Ville à Québec	17
Tableau 2 : Les produits biologiques chez les détaillants en Haute-Ville à Québec.....	18
Tableau 3 : Les produits biologiques chez les détaillants à Longueuil et l'est de Montréal	18
Tableau 4 : Les produits biologiques chez les détaillants de Laval et l'ouest de Montréal.....	18
Graphique 1 : Fréquence de présence des produits biologiques à Québec.....	19
Graphique 2 : Fréquence de présence de produits biologiques Basse-Ville Québec.....	19
Graphique 3 : Fréquence de présence de produits biologique Montréal Est et Longueuil	20
Graphique 4 : Fréquence de présence de produits biologique Montréal Ouest et Laval	20

2.4.	Volet 4 : Développer des outils de communication	21
2.5.	Volet 5 : Diffusion des Info-Marché – Fruits et légumes biologiques et du guide d'utilisation	21
2.6.	Volet 6 : Réalisation d'un sondage afin d'obtenir les commentaires et suggestions des producteurs.....	21
2.6.1.	Identification des secteurs d'activité de l'entreprise.....	22
2.6.2.	Réception de l'Info-Marché – Fruits et légumes biologiques	22
2.6.3.	Utilisation de l'Info-Marché – Fruits et légumes biologiques.....	23
2.7.	Volet 7 : Amélioration de l'Info-Marché – Fruits et Légumes biologiques.....	25
3.	Rapport financier intérimaire	26
	Annexe 1	27
	Annexe 2	29
	Annexe 3	65
	Annexe 4	70

Sommaire exécutif

Le système de collecte de données et de diffusion d'information, développé par le Conseil québécois de l'horticulture (CQH) dans le cadre du présent projet, a permis de répondre aux besoins d'information du milieu horticole biologique (fruits et légumes). Dans le système habituel d'information sur les marchés, on traite d'une seule production à la fois. Dans le cadre de ce mandat, le CQH a produit un bulletin *Info-Marché* sur plusieurs produits afin qu'un maximum d'informations soient rendus disponibles dans un document relativement peu volumineux.

Depuis le 30 juin dernier, sept éditions d'*Info-Marché - Fruits et légumes biologiques* ont été publiés et envoyés aux producteurs. Le premier exemplaire a été transmis à tous les producteurs par courrier et les six autres, par télécopieur et par courriel. Un guide d'utilisation avait préalablement été produit pour aider les producteurs à utiliser de façon optimale l'*Info-Marché*. De plus, les sept éditions ainsi que le Guide d'utilisation ont été déposés sur le site Internet de la Fédération d'agriculture biologique du Québec (FABQ) afin que tous puissent les consulter.

Entre le 30 juin et le 31 mars 2010, le comité aviseur (composé de producteurs horticoles biologiques, du CQH, d'Équiterre et de la FABQ), s'est réuni à six reprises. Son mandat était d'évaluer, tout au long du processus, les différents éléments composant l'*Info-Marché* et de proposer des modifications afin de le rendre plus complet. Le comité aviseur a eu un rôle fondamental dans la réussite du projet. La présence de producteurs et d'experts a permis de bien cerner les informations dont avaient besoin les producteurs horticoles biologiques.

Les informations traitées dans l'*Info-Marché* ont permis de bien identifier la prime pour les produits biologiques qui ont été documentés. Dans ce type de produits, les prix des points de vente de détail doivent être examinés exhaustivement afin de calculer cette prime. Toutefois, les politiques de promotion de chacun des points de vente peuvent facilement en affecter le niveau.

Dans le processus de synthèse des informations sur le marché des fruits et légumes, la Place des producteurs au Marché Central de Montréal s'est avérée un bon indicateur sur l'état de l'offre et des prix. L'information qui y était disponible ne peut toutefois pas être prise en considération pour les produits biologiques en raison des faibles volumes transigés. Une des voies qui pourraient être explorées est le prix de transaction auprès des producteurs, mais pour ce faire, il serait nécessaire d'avoir un échantillon représentatif de collaborateurs et aussi, d'analyser le circuit de distribution emprunté par les produits biologiques.

Le mode de diffusion de l'information de l'*Info-Marché* a exigé des moyens rapides soit le courriel ou le télécopieur afin que les producteurs puissent l'utiliser de façon efficace sur leur entreprise. Pour ce faire, le CQH en a fait la diffusion dans les heures qui ont suivi la parution des bulletins.

1. DESCRIPTION DU PROJET

1.1. RAPPEL DE LA PROBLÉMATIQUE

Dans le cadre d'un projet réalisé précédemment¹, les producteurs, les acheteurs et les intervenants du secteur biologique ont signalé qu'ils manquaient d'information sur ce marché. Les producteurs agricoles biologiques et ceux qui sont en transition ont besoin d'information afin d'optimiser leur stratégie de mise en marché. Présentement, très peu d'informations commerciales et concurrentielles sont disponibles. Afin de récupérer les parts de marchés occupés par les importations, les producteurs québécois doivent produire davantage de fruits et de légumes biologiques, mais pour ce faire, ils doivent être informés sur les marchés notamment sur les prix, l'approvisionnement, les volumes requis, la disponibilité, les surplus et les pénuries.

Il est à noter que de février 2003 à novembre 2004, des informations ont été recueillies de façon mensuelle par Équiterre sur certains prix des fruits et légumes biologiques, grâce à l'appui financier du Programme de soutien au développement de l'agriculture biologique du MAPAQ. Cette veille permettait de comparer des produits retrouvés dans les paniers biologiques du réseau « agriculture soutenue par la communauté » (ASC) avec les mêmes produits biologiques ou conventionnels (biologiques dans les magasins d'aliments naturels, biologiques chez un grossiste, biologiques dans les supermarchés, conventionnels dans les supermarchés).

Comme le Conseil québécois de l'horticulture (CQH) produit, depuis plus de 15 ans, différentes informations sur les marchés pour le secteur horticole, ce dernier est le mieux positionné pour développer des capsules informatives sur les marchés biologiques. Les secteurs actuellement couverts par le CQH sont : fraises, framboises, légumes de champs, pommes, pommes de terre et serres. Récemment, un observatoire horticole a été mis sur pied et il a pour mandat de réaliser des activités de veille commerciale et concurrentielle. L'expertise du CQH, les informations qu'ils détiennent dans le cadre de leur activité d'information sur les marchés horticoles ainsi que le nouveau mandat de veille horticole bénéficieront certainement au secteur biologique.

1.2. OBJECTIFS DU PROJET

Ce projet vise à :

- étudier la faisabilité de mettre en place un système de cueillette de données pour un nombre restreint de fruits et légumes biologiques commercialisés au Québec (veille concurrentielle et commerciale);
- expérimenter la diffusion de ces informations auprès des producteurs horticoles biologiques.

¹ Activité de maillage : favoriser la mise en marché des fruits et légumes biologiques

1.3. DESCRIPTION DU PROJET

Différentes actions ont été réalisées dans le cadre de ce projet. Il est à noter qu'un comité de suivi a été formé dès le début des travaux.

1. Décrire le système actuellement utilisé par les différents groupes (légumes de serre, légumes de champs, fraises et framboises, pommes, entreposage, asperges, pommes de terre).
2. Identifier les sources potentielles d'information disponible sur les marchés américains et canadiens.
3. Analyser les sources potentielles d'information commerciale au Québec et à au moins 2 reprises durant la saison, effectuer une veille commerciale pour une dizaine de fruits et légumes biologiques (ils seront sélectionnés selon leur importance de production et/ou de leur potentiel de développement). Trois avenues sont envisagées pour recueillir cette information, soit de réaliser des enquêtes auprès :
 - de 5 grossistes, incluant les chaînes d'alimentation, afin d'évaluer la disponibilité et la faisabilité d'obtenir des informations commerciales sur les prix et pour estimer l'offre et la demande de cette clientèle;
 - d'un groupe de producteurs afin de comparer les informations qu'ils détiennent et valider si elles constituent un reflet du marché. Le nombre de producteurs déterminé au cours du projet afin d'obtenir une information de qualité;
 - de 15 détaillants dans les marchés de Montréal et de Québec afin de noter le prix de vente au détail. Ceux-ci permettront d'identifier les constantes ou les écarts entre les marchés et les détaillants et ainsi, valider si cette information est pertinente.Chacune de ces avenues offre des avantages et des inconvénients. Les producteurs devront donc être bien informés sur la provenance de l'information, le niveau de prix et le réseau de distribution. On pourrait s'attendre à un prix supérieur pour la vente au détail. Cependant, les écarts entre les prix pour les producteurs, pour le grossiste et pour le détail devraient permettre, par déduction, d'obtenir le prix pour chacun d'entre eux, et ce, en considérant les frais de commercialisation et de transport.
4. Développer des outils de communication.
5. Vulgariser les informations obtenues et diffuser au moins 2 bulletins Info-Marché ainsi que le guide d'utilisation afin que les producteurs puissent interpréter ces documents.
6. Réaliser un sondage, en fin de projet, afin d'obtenir des commentaires et suggestions advenant qu'une suite soit donnée à ce projet.
7. À partir des résultats du sondage, recommander les éléments à améliorer :
 - dans le document de veille;
 - sur la forme de diffusion à privilégier et;
 - d'autres éléments qui seront alors jugés pertinents.

Des discussions devront par la suite avoir lieu avec le CQH afin de regarder la possibilité qu'une suite soit donnée à ce projet au cours de la prochaine année.

2. RÉSULTATS ET ANALYSE

Voici, plus en détail, les travaux qui ont été accomplis dans le cadre de ce projet.

2.1. VOLET 1 : DESCRIPTION DU SYSTÈME ACTUEL D'INFORMATION SUR LES MARCHÉS

Préalablement à la réalisation des bulletins *Info-Marché – Fruits et légumes biologiques*, une analyse du système actuel, développé par le CQH pour desservir ses membres, a été effectuée. Ce volet vise à éclairer la FABQ sur la nature de l'information amassée, traitée et diffusée par le CQH.

Certaines informations se retrouvent systématiquement dans toutes les productions notamment : le taux de change, la variation des prix par rapport au bulletin précédent, les expéditions hebdomadaires, les prix compétiteurs (US), coût de transport, etc. D'autres informations, spécifiques à chacune des productions, impliquent cependant une recherche particulière. Les éléments qui suivent représentent les principales composantes qui se retrouvent dans les bulletins du CQH :

2.1.1. Entrepôts

Il s'agit de l'inventaire de l'offre potentielle, c'est-à-dire, les quantités qui sont en entrepôt au cours de la saison de commercialisation. L'évolution de cette donnée est influencée autant par le marché local qu'auprès des compétiteurs du Canada soit les États-Unis, l'Europe et la Chine.

2.1.2. Expéditions

Les expéditions totales (de toutes origines) des États-Unis sont rapportées pour la semaine qui précède la publication de l'*Info-Marché*. Ces données sont comparées avec le niveau des expéditions de la semaine précédente ainsi qu'à la même semaine de l'année précédente. Cette information est essentielle pour apporter une idée sur la nature de l'offre des compétiteurs et déterminer les phénomènes de rareté et de surplus.

2.1.3. Les coûts de transport

Le coût de transport, à partir des lieux d'expédition vers les principaux marchés, est utilisé afin de déterminer le prix d'un produit à destination. Ces coûts sont estimés par le Département de l'agriculture américaine (USDA) et nous informent sur la disponibilité des flottes (transport par camion).

2.1.4. Prix FAB compétiteurs au point de production

Cette donnée comprend le prix des fruits et légumes du compétiteur, vendus à son point de production (ou emballage), plus les services de chargement sur un véhicule ou camion de transport.

La sélection du point de production utilisé pour l'*Info-Marché* est déterminée par son importance sur le marché nord-américain.

2.1.5. Prix des marchés de destination (grossistes)

Certains marchés représentent des points de convergence pour certains produits, et ce, tant pour les producteurs québécois que pour ceux d'autres provinces ou pays. Les marchés des grossistes de Boston et de New York en sont un exemple et ils donnent un indicatif sur le prix retrouvé sur le marché du Québec.

2.1.6. Prix du marché local : Place des producteurs au Marché Central de Montréal

La Place des producteurs est le plus important centre d'approvisionnement de fruits et de légumes dans l'est du Canada. Durant la saison de production, on y retrouve plus de 150 producteurs. Chaque jour, des centaines de camions chargent et déchargent leurs lots de fruits et de légumes destinés au marché québécois et à l'exportation.

La clientèle est principalement composée de détaillants, grossistes distributeurs, marchés publics, restaurateurs et établissements publics. Cette clientèle provient de toutes les régions du Québec, de l'est de l'Ontario et des provinces maritimes. De par l'importance des transactions, le marché central constitue le « baromètre » de ce qui excède la capacité des autres petits marchés.

2.1.7. Suivi des conditions climatiques

Les conditions climatiques des pays ou États qui produisent des fruits et légumes sont susceptibles d'affecter le prix des produits locaux. Les conditions climatiques pouvant affecter la production sont prises en compte dans le bulletin *Info-Marché* afin d'évaluer la tendance de production d'une région précise pour les prochains jours, voir les prochaines semaines ou mois (ex. : le débordement de la Rivière-Rouge ou des tornades en Floride détruisant des champs de tomates).

2.1.8. Spéciaux des chaînes

Les bulletins *Info-Marché* doivent rapporter tous les spéciaux des fruits et légumes offerts par les grandes chaînes d'alimentation présentes au Québec afin d'obtenir une indication des prix durant cette période. Les fruits et légumes enquêtés sont ceux qui sont produits par les producteurs localement durant une certaine période de l'année.

2.1.9. La transformation

Pour certaines productions où il y a un fort niveau de transformation, le bulletin rapporte l'évolution des quantités transformées par types de transformation. Par exemple, pour la pomme, le marché de transformation destiné à la production de jus ou à la sauce est important.

2.1.10. Suivi de l'actualité

Cette opération consiste en une revue de littérature effectuée régulièrement sur les principaux sites, revues et périodiques d'informations qui concernent les productions horticoles extérieures. Les informations tirées de ces documents nous permettent de savoir si un événement particulier affecte une production précise dans une région donnée (ex. : crise de la salmonelle dans la production de tomate ou d'Escherichia coli dans l'épinard).

2.1.11. Superficies semées et/ou projetées

Cette donnée informe les producteurs sur les superficies cultivées dans une production pour une région donnée ou encore, les prévisions sur les superficies qui seront cultivées. Avec l'historique des rendements des productions, il est donc possible d'estimer les volumes de récolte donc l'offre potentielle de ces produits.

2.1.12. Comité de prix

Le bulletin fraise et framboise ainsi que le bulletin tomate de serre ont tous deux des comités de prix hebdomadaires. Sur ces comités siège un professionnel du CQH qui fait un portrait du marché auprès des membres du comité. Ce comité est formé de producteurs, important en termes de volumes et provenant de plusieurs régions du Québec. À partir des informations fournies par le professionnel, le comité suggère un prix de vente aux entrepôts des chaînes. Ce prix est par la suite diffusé sur le bulletin aux membres abonnés.

2.1.13. Projections

Certains bulletins produits par le CQH vont plus loin que la simple diffusion de prix. En effet, dans le bulletin tomate, les tableaux de prix sont accompagnés d'un commentaire qui tente de donner un portrait à court et moyen terme sur les tendances du marché, et ce, à l'aide des multiples informations recueillies. Ainsi, les producteurs peuvent orienter leur mise en marché à partir des tableaux et des projections produites par un professionnel du CQH.

2.2. **VOLET 2 : DESCRIPTION DES SOURCES POTENTIELLES D'INFORMATION**

Les principales sources d'information utiles pour la production des publications du CQH sont détaillées ci-dessous.

2.2.1. Prix des points de vente

En Amérique du Nord, les prix FAB sont seulement disponibles aux États-Unis et ils proviennent du USDA (United States Department of Agriculture), plus précisément de l'AMS (American Marketing Service). Sont également fournis par cet organisme, de l'information quotidienne sur les tendances

du marché et l'état de la demande, et ce, pour 16 points de service. Cependant, pour l'instant, très peu d'informations sur les produits biologiques sont rendues disponibles. Au Canada, des prix FAB ont déjà été diffusés par Agriculture et Agroalimentaire Canada, mais ce service n'est maintenant plus disponible. Au Québec, le CQH effectue un projet pilote au niveau de la cueillette des prix FAB (emballeur) pour la pomme de terre de table.

2.2.2. Expéditions

Le USDA produit un rapport hebdomadaire sur les expéditions effectuées aux États-Unis. Ce rapport comprend les importations, les exportations ainsi que tout volume produit aux États-Unis et expédié à l'intérieur des États-Unis. Ce rapport comprend environ 75 produits. Ici encore, les informations concernant les produits biologiques sont restreintes, mais sont en augmentation. Au Canada, il existe très peu d'information disponible sur les expéditions hebdomadaires. On retrouve toutefois de l'information pour la tomate de serre diffusée par AAC. D'ailleurs, l'information de ce document produit pour le Québec provient du CQH. De plus, le CQH est présentement en projet pilote pour réaliser un suivi sur les expéditions hebdomadaires de pommes de terre de table.

2.2.3. Prix aux grossistes à destination

Le USDA fournit de l'information journalière sur les prix des grossistes dans 15 États américains et il donne les tendances de marché. Il est à noter que, dans ce cas-ci, on note qu'il existe davantage d'information sur les productions biologiques. Plus près de nous, le marché de Boston couvre une douzaine de fruits biologiques et une quinzaine de légumes biologiques. Au niveau canadien, le système Infohort d'Agriculture et Agroalimentaire Canada a déjà diffusé de l'information sur les prix grossistes à Montréal et à Toronto. Toutefois, cette information n'est maintenant plus disponible. La FPA (Fresh Produce Alliance), présentement en projet pilote, fournit de l'information sur les marchés de Toronto, de Montréal, de Vancouver et de Calgary. En ce moment, au Québec, le CQH a commencé la tournée des grossistes à Montréal. Les divers grossistes émettent de l'information tant au niveau des produits conventionnels qu'au niveau des produits biologiques.

2.2.4. Place des producteurs au Marché Central de Montréal

Depuis 15 ans, le CQH produit de l'information sur les prix provenant de la Place des producteurs. Le Marché Central de Montréal donne de l'information sur le prix des produits québécois destinés aux détaillants, aux grossistes distributeurs, aux marchés publics, aux restaurateurs et aux établissements publics. Il est important de mentionner que la Place des producteurs constitue le « baromètre » de ce qui excède la capacité des autres petits marchés. En ce sens, pour l'instant, la production biologique ne représente pas un volume assez significatif pour se retrouver au marché central.

2.2.5. Prix au détail

Le prix au détail donne une indication du comportement des produits biologiques en magasin. Il permet aussi d'obtenir la prime biologique par rapport au produit conventionnel. Par contre, cette information ne permet pas de projection de marché.

2.2.6. Superficies plantées

Le rapport des superficies plantées permet d'émettre des projections de marché estimant les phénomènes de surplus ou de rareté. Le USDA et plus particulièrement le NASS (National Agricultural Statistics), émet annuellement 4 parutions des projections de récolte (janvier, avril, juillet et octobre). Cependant, les superficies couvertes ne concernent que les produits conventionnels. Au Canada, Agriculture et Agroalimentaire Canada ne donne pas d'information sur les superficies projetées, mais seulement sur les superficies récoltées.

2.2.7. Évolution des récoltes

Le suivi de l'évolution des récoltes est un outil intéressant permettant de prévoir les phénomènes de surplus et de rareté et ainsi de faire des projections du marché. Le USDA, par l'intermédiaire de NASS, émet un rapport hebdomadaire des conditions météorologiques ainsi que de l'évolution des cultures de chaque état. Au Canada, Agriculture et Agroalimentaire Canada ne publie plus de rapport concernant cet élément. Par contre, certains groupes de producteurs se sont regroupés afin de se donner ce service pour certaines productions précises. Au Québec, ce service est dispensé par le CQH et il couvre la plupart des cultures, et ce, de manière hebdomadaire. D'autres services existent au Québec, mais ils touchent moins la mise en marché. De plus, mentionnons qu'aucun rapport américain ou québécois ne rapporte des informations sur la production biologique de manière spécifique.

2.2.8. Entreposage

Le USDA, à travers le NASS, donne mensuellement de l'information sur l'entreposage de pommes de terre. De son côté, le US Apple rapporte mensuellement les informations sur l'entreposage de pommes. Au Canada, le service Infohort produit un rapport mensuel d'entreposage pour la pomme, la pomme de terre, l'oignon, la carotte, le chou et le rutabaga du mois de novembre au mois de juin. Au Québec, l'information est fournie par le CQH pour tous ces produits.

2.2.9. Publications

Certaines publications spécialisées permettent aussi d'obtenir de l'information pertinente sur la projection des marchés. Plusieurs d'entre elles sont consultées cependant, le CQH est abonné, entre autres, au Packer et au Produce News. Ces 2 publications ainsi que le FreshPlaza (version électronique) sont suivis quotidiennement.

Voici des noms de revues qui sont aussi disponibles :

- Fruitnet.com
- Fruit growers news
- Proact
- Vegetable growers news

Il est à noter que les publications donnent beaucoup d'informations sur les productions biologiques.

2.2.10. Prix aux producteurs

Le prix aux producteurs est une source d'information possible cependant, le prix doit être recueilli auprès des producteurs qui vendent aux grossistes. De plus, l'échantillon doit être assez élevé et représentatif pour que la confidentialité des données soit respectée et que les données soient statistiquement valables.

2.3. VOLET 3 : ANALYSER LES SOURCES POTENTIELLES D'INFORMATION COMMERCIALE AU QUÉBEC

Dans le cadre des mandats habituels du CQH, le bulletin *Info-Marché* couvre un produit. La particularité du mandat actuel consiste à couvrir plusieurs productions fruitières et légumières biologiques.

Pour déterminer les catégories les plus importantes au niveau de la production biologique, nous avons fait appel à un comité de suivi composé de certains horticulteurs spécialisés en production biologique. Ces producteurs ont sélectionné 17 produits :

- Brocoli, carotte, concombre de champ, concombre de serre, fraise, framboise, laitue (frisée verte, rouge, iceberg et romaine), oignon jaune, pomme de terre (jaune, rouge et russet), tomate de champ rouge beef et tomate de serre (rouge beef et grappe).

Ces choix sont basés sur le potentiel local de production (les fruits et légumes dont le potentiel de production et le volume commercialisé sont relativement importants). Un des critères pour la sélection de ces produits était également la possibilité de retrouver de l'information sur ceux-ci tant en production biologique que conventionnelle.

Les informations diffusées dans les bulletins *Info-Marché - Fruits et légumes biologiques* englobent les aspects abordés dans les volets n^o1 et n^o2 de ce rapport ainsi qu'une synthèse des prix et de la situation chez les détaillants dans les villes de Québec et de Montréal. Il est à noter que l'avenue qui consistait à recueillir de l'information auprès des grossistes a été intégrée dans l'*Info-Marché*, mais seulement pour ce qui touchait les prix; actuellement peu de grossistes offrent des produits biologiques. Pour ce qui est de l'avenue qui consistait à comparer les informations recueillies dans le cadre de ce projet avec celles détenues par les producteurs, cette dernière s'est avérée irréalisable

du fait du petit nombre de producteurs donc de l'incapacité à ce que les informations fournies demeurent confidentielles.

Le prix au détail se base sur la collecte d'information auprès de trois principales bannières spécialisées dans la distribution de produits alimentaires à savoir; Métro, Loblaws et IGA ainsi qu'auprès de certaines fruiteries. Cette collecte a été réalisée dans le cadre d'une enquête (visite) des magasins et d'entretiens avec les gérants-responsables des rayons fruits et légumes.

Pour des fins de représentativité et compte tenu de la durée et le budget alloué pour ce projet, l'enquête a visé les deux plus grands centres de consommation au Québec : la grande région métropolitaine (Montréal, la Rive-Sud et la Rive-Nord) et la région de la Capitale-Nationale (Québec Haute-Ville et Québec Basse-Ville). La région métropolitaine a été subdivisée en deux sous-régions à son tour :

- La première sous-région : est de l'Île de Montréal et la Rive-Sud.
- La deuxième sous-région : ouest de l'Île de Montréal et la Rive-Nord.

Cette répartition géographique vise à recueillir des informations sur différentes régions avec des niveaux de vie variables. C'est d'ailleurs dans cette même optique que les détaillants de la région de Québec ont été divisés en deux sous-régions : Haute-ville (Sainte-Foy, Sillery) et Basse-ville (Beauport, Charlesbourg). Au total, 21 établissements de vente de détail ont été visités dont 17 supermarchés de distribution alimentaire appartenant aux trois principales bannières (IGA- Sobeys, Loblaws-Provigo, Métro-Super C), et 4 fruiteries dont 2 dans la région de Québec.

Cette enquête s'est étalée sur une période de 4 mois allant de la mi-juin à la mi-octobre 2009. Des visites étaient effectuées de façon hebdomadaire. Dans la région de Québec, les mêmes établissements étaient visités une fois par semaine et pour la région de Montréal, chaque sous-région était visitée en alternance, une fois à toutes les deux semaines. Ainsi, lors de la publication de chaque bulletin *Info-Marché – Fruits et légumes biologiques*, il y avait des informations concernant les magasins de détail pour la région de Québec et une des deux sous-régions pour Montréal. Au total, 7 bulletins ont été acheminés aux producteurs au cours de ce projet.

En plus des bulletins, les visites des magasins ont permis d'obtenir de l'information quantitative et qualitative sur l'importance des fruits et légumes biologiques dans les magasins de détail.

2.3.1. Résultats de l'enquête dans les magasins de détail

En plus de l'information sur les prix des fruits et légumes conventionnels et biologiques, cette enquête a permis d'effectuer un sondage auprès des gérants des fruiteries et des responsables des rayons de fruits et légumes des supermarchés (voir questionnaire en annexe 1). Les principaux résultats de ce sondage sont :

2.3.1.1. Part relative des fruits et légumes biologiques

La majorité des gérants des magasins visités ont estimé que les fruits et légumes biologiques représentaient entre 1 à 3 % de tous les produits horticoles leur magasin :

- 55 % d'entre eux estiment que la part des produits biologiques représentent 1 % des produits horticoles du magasin;
- 5 % des gérants estiment que cette part est plutôt de 2 %;
- 25 % des gérants estiment cette part à 3 % et;
- 15 % des gérants estiment que cette part dépasse 3 %.

2.3.1.2. Importance et emplacement des produits horticoles biologiques dans les magasins

Dans les magasins de détail visités, la distance linéaire réservée pour les produits biologiques est variable et dans :

- 65 % des cas, l'espace linéaire réservé aux produits biologiques est de 1 à 5 mètres;
- 15 % des magasins visités, cet espace est de 6 à 10 mètres.

Pour l'emplacement au niveau :

- 60 % des magasins séparent clairement la section des produits biologiques des autres produits;
- 35 % des magasins mélangent les produits horticoles biologiques avec les produits conventionnels;
- 5 % des magasins placent les produits horticoles biologiques au début du rayon réservé aux fruits et légumes.

Il faut signaler que le nombre d'étages pour une même distance linéaire n'a pas été rapporté.

2.3.1.3. Origines des produits biologiques

L'origine des produits commercialisés au Québec est l'une des informations recherchées et rapportées dans les bulletins *Info-Marché*. Lors de l'enquête auprès des magasins de détail, il a été noté que les produits biologiques provenaient principalement :

- 36 % des États-Unis;
- 32 % du Québec;
- 27 % des autres provinces canadiennes;
- 5 % du Mexique.

Cette répartition sur la provenance est différente selon qu'il s'agisse de produits biologiques ou non.

2.3.1.4. Disponibilité/ offre de produits biologiques

Environ 30 % des répondants estiment que l'offre de produits biologiques est régulière tout au long de l'année. Cependant, plus que la moitié d'entre eux (55 %) estiment qu'ils ont des difficultés d'approvisionnement. Finalement, 15 % des répondants estiment que les produits horticoles biologiques sont disponibles au cours de la saison de production québécoise.

2.3.1.5. Les produits à forte demande de la part des consommateurs

Les gérants de magasins ne semblent pas être au courant de l'engouement des consommateurs pour les produits biologiques. Ainsi, 85 % des répondants déclarent qu'ils ne sont pas au courant de cette tendance et seulement 15 % des gérants de magasins ont affirmé que les consommateurs demandent plus de laitue frisée, d'oranges et d'avocats biologiques.

Ce constat laisse place à des interrogations quant à la connaissance des détaillants sur les demandes de leurs consommateurs.

2.3.1.6. La propension à payer pour les produits biologiques

Une faible proportion des répondants (10 %) estiment que les consommateurs n'achètent pas des produits biologiques dû à l'écart de prix avec les produits conventionnels. Cependant, la majorité des gérants des rayons de fruits et légumes (90 % des répondants) estiment que les consommateurs sont prêts à payer un prix plus élevé pour les produits biologiques par rapport aux produits conventionnels :

- 10 % estiment que les consommateurs sont prêts à payer 5 % de plus pour un produit biologique que conventionnel;
- 30 % estiment que les consommateurs sont prêts à payer de 5 à 10 % de plus pour un produit biologique que conventionnel;
- 25 % estiment que les consommateurs sont prêts à payer de 10 à 15 % de plus pour un produit biologique que conventionnel;
- 15 % estiment que les consommateurs sont prêts à payer de 15 à 20 % de plus pour un produit biologique que conventionnel;
- 10 % estiment que les consommateurs sont prêts à payer 20 % de plus pour un produit biologique que conventionnel.

2.3.1.7. Écart des prix entre les produits biologiques et conventionnels

Cette question visait à obtenir les prix des produits conventionnels et biologiques afin de les comparer et ainsi, obtenir la prime pour les produits biologiques. Cette prime a été calculée pour chacun des bulletins diffusés. Cependant, il est important de souligner que cette prime peut être biaisée lorsqu'elle est analysée pour le commerce de détail. Cela est en grande partie explicable par le fait que les produits sont sujets à des promotions dans les magasins. Ainsi, le calcul d'une prime dans un contexte de

promotion spécifique (spécial des magasins), et ce, tant pour les produits biologiques que pour les fruits et légumes conventionnels, peut générer des primes négatives.

Dans ce contexte, une attention particulière doit être apportée aux spéciaux des magasins rapportés à chaque bulletin.

2.3.1.8. La disponibilité des produits biologiques par détaillant

La disponibilité des produits par magasin diffère selon les régions. Dans la région de Québec, on retrouve plus d’offres de produits biologiques au niveau des fruiteries alors que pour la région de Montréal, c’est la bannière Loblaws qui remporte la palme. Les tableaux 1 à 4, présentés ci-dessous, présentent les produits retrouvés dans les magasins de détail par sous-région.

Tableau 1 : Les produits biologiques chez les détaillants en Basse-Ville à Québec

IGA	METRO	Loblaws	Jardin Mobile
Brocoli	Brocoli	Brocoli	Brocoli
Carotte	Carotte	Carotte	Carotte
Tomate serre beef	Framboises	Fraises	Framboises
Concombre de serre	Oignon jaune	Oignon jaune	Tomate de serre beef
Oignon jaune	Pomme de terre rouge		Concombre de serre
Pomme de terre rouge			Oignon jaune
			Frisée verte
			Frisée rouge
			Romaine
			Pomme de terre rouge

Tableau 2 : Les produits biologiques chez les détaillants en Haute-Ville à Québec

IGA	METRO	Loblaws	Jardin Mobile
Brocoli	Carotte	Carotte	Brocoli
Carotte	Fraises	Fraises	Carotte
Tomate serre beef		Framboises	Fraises
Tomate serre grappe		Tomate de serre beef	Framboises
Oignon jaune		Oignon jaune	Tomate de serre beef
			Tomate de serre grappe
			Concombre de serre
			Oignon jaune
			Frisée verte
			Frisée rouge
			Boston
			Romaine
			Pomme de terre rouge

Tableau 3 : Les produits biologiques chez les détaillants à Longueuil et l'est de Montréal

IGA	METRO	Loblaws	Fruiterie- Montréal ²
Brocoli	Brocoli	Brocoli	Brocoli
Carotte	Carotte	Carotte	Carotte
Framboises	Fraises	Fraises	Romaine
Tomate serre beef	Oignon jaune	Framboises	Pomme de terre rouge
Concombre de serre		Tomate de serre beef	
Oignon jaune		Tomate de serre grappe	
Pomme de terre jaune		Concombre de serre	
Pomme de terre rouge		Oignon jaune	
		Romaine	
		Pomme de terre rouge	

Tableau 4 : Les produits biologiques chez les détaillants de Laval et l'ouest de Montréal

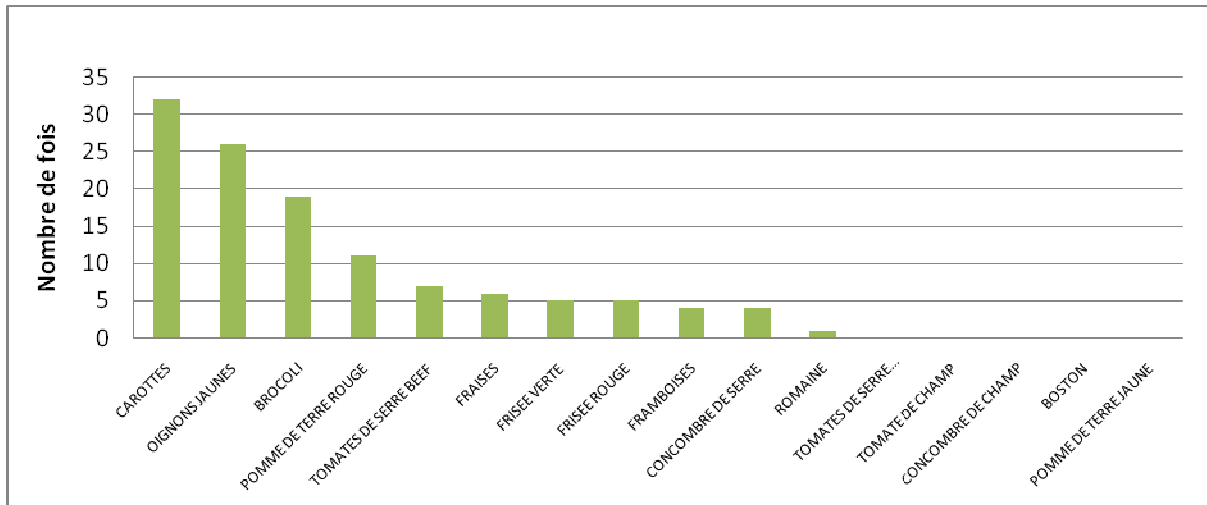
IGA	METRO	Loblaws	Fruiterie- Laval
Brocoli	Brocoli	Brocoli	Brocoli
Carotte	Carotte	Carotte	Carotte
Fraises	Framboises	Fraises	Pomme de terre rouge
Tomate serre beef	Oignon jaune	Framboises	
Concombre de serre		Tomate de serre beef	
Oignon jaune		Tomate de serre grappe	
Pomme de terre rouge		Concombre de serre	
		Oignon jaune	
		Pomme de terre rouge	

² Cette fruiterie est située dans l'arrondissement Mont-Royal à Montréal.

2.3.1.9. La disponibilité des produits par région

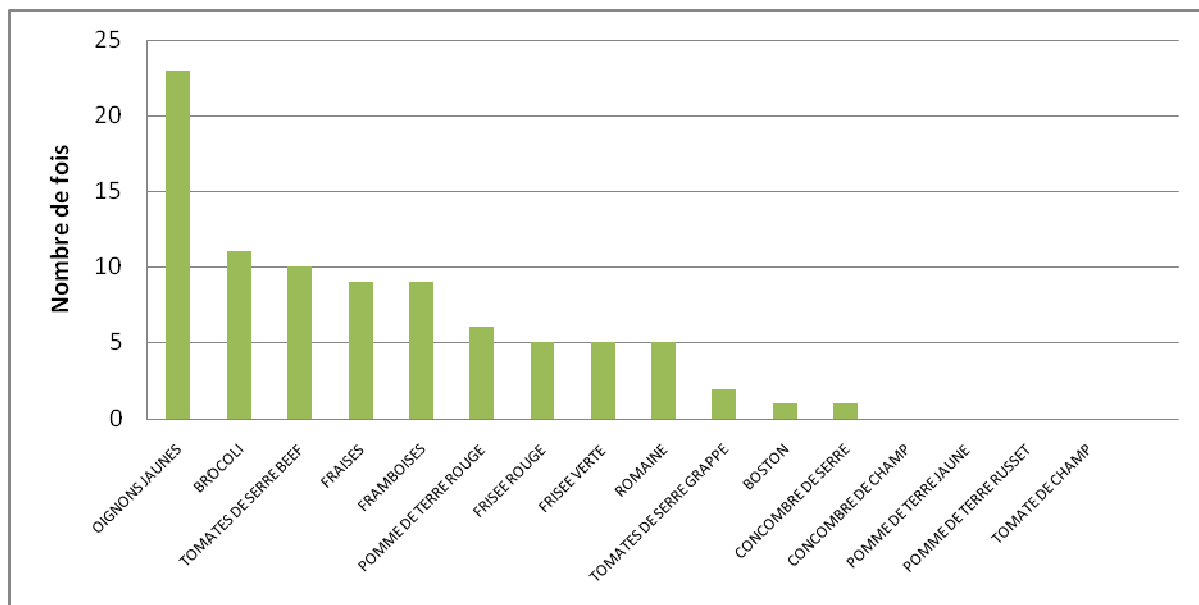
Lors des visites, il est ressorti que trois produits sont plus souvent disponibles en magasin soit : les carottes, le brocoli et les oignons jaunes. La présence de ces produits varie cependant d'une région à une autre. Les graphiques qui suivent présentent la fréquence à laquelle nous avons retrouvé ces produits en magasins.

Graphique 1 : Fréquence de présence des produits biologiques à Québec

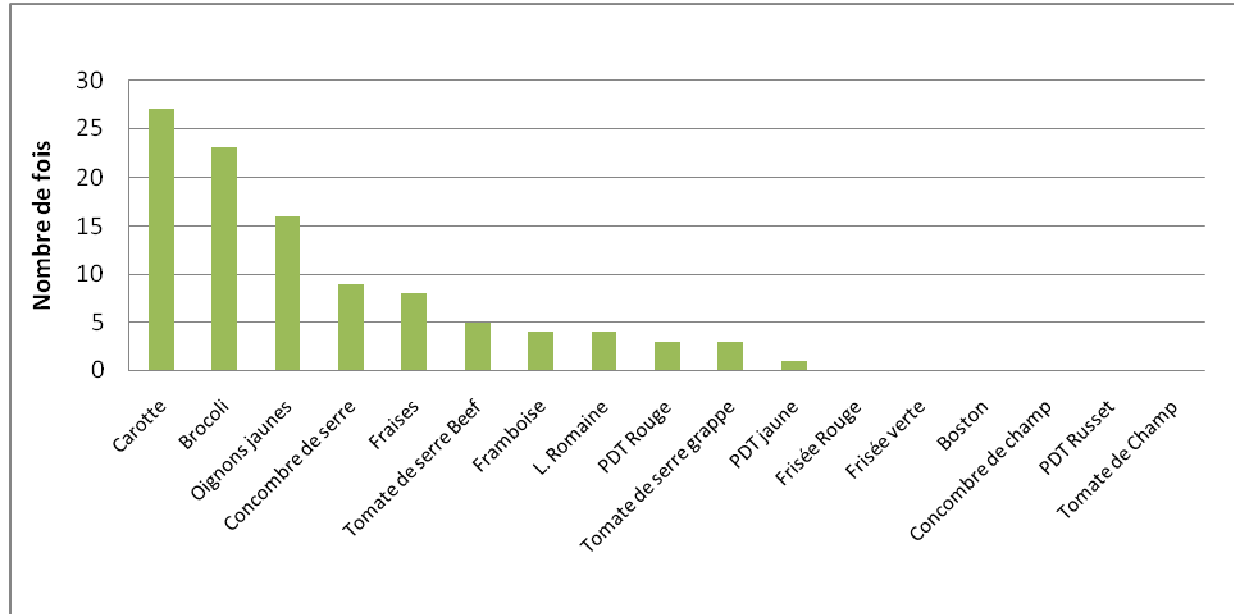


Les carottes biologiques sont le produit le plus présent au niveau de la région du Québec (graphique 1) alors que dans la Basse-Ville (graphique 2), c'est l'oignon biologique qui est le plus présent.

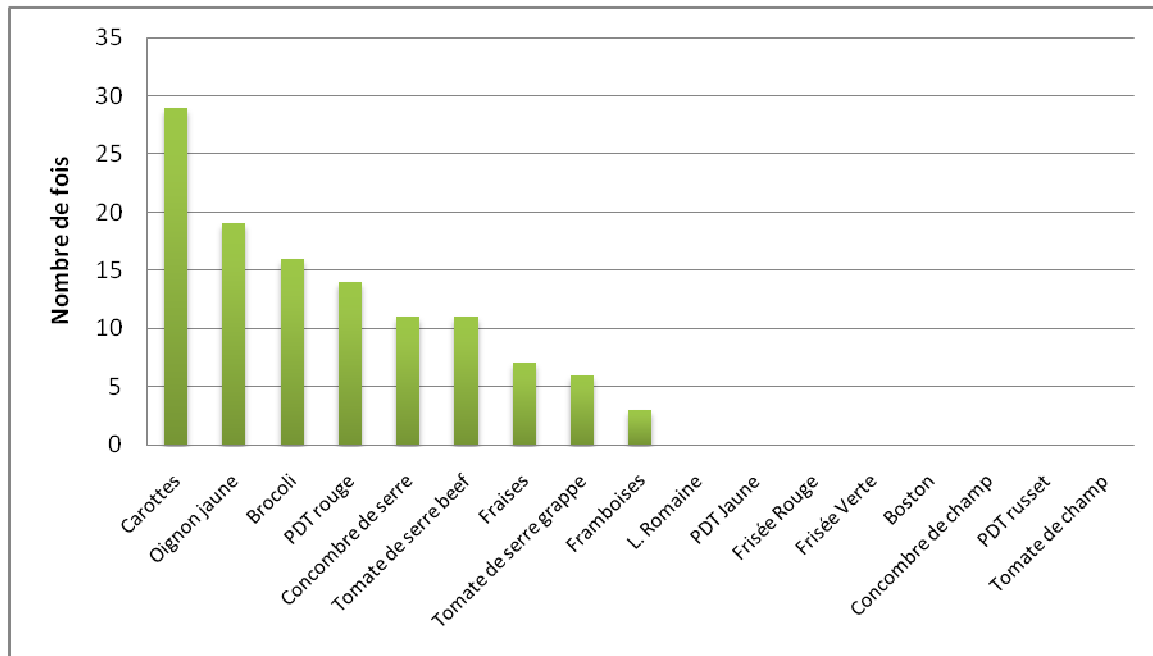
Graphique 2 : Fréquence de présence de produits biologiques Basse-Ville Québec



Graphique 3 : Fréquence de présence de produits biologique Montréal Est et Longueuil



Graphique 4 : Fréquence de présence de produits biologique Montréal Ouest et Laval



2.3.1.10. Les produits biologiques recherchés par les consommateurs

Selon les gérants des magasins, les produits québécois les plus demandés des consommateurs sont :

- Le céleri et le cœur de céleri;
- Le concombre de serre;
- Les fraises;
- Les framboises;
- Les oignons;
- Les salades/laitues;
- Les tomates.

Ces derniers ne sont pas présentés selon l'importance de la demande. D'autres produits sont également très recherchés par les consommateurs, mais proviennent de l'extérieur du Québec soit : les avocats, les bananes et les oranges.

2.4. VOLET 4 : DÉVELOPPER DES OUTILS DE COMMUNICATION

Le CQH, en collaboration avec le comité de suivi, a développé les bulletins *Info-Marché - Fruits et légumes biologiques* comprenant 17 produits et un guide d'utilisation pour aider à mieux saisir les informations se retrouvant dans le bulletin. Bien sûr, les informations obtenues dans le cadre des volets 1, 2 et 3 ont été prises en compte pour déterminer quelles données devaient être utilisées.

2.5. VOLET 5 : DIFFUSION DES INFO-MARCHÉ – FRUITS ET LÉGUMES BIOLOGIQUES ET DU GUIDE D'UTILISATION

La première parution de l'*Info-Marché – Fruits et Légumes biologiques* ainsi que le guide d'utilisation a été transmis par la poste à tous les producteurs agricoles biologiques du Québec. Par la suite, les autres éditions ont été envoyées aux producteurs par télécopieur ou par courriel. Vous trouverez d'ailleurs, en annexe 2, le guide d'utilisation du bulletin *Info-Marché – Fruits et Légumes biologiques* ainsi que les sept éditions paru entre le 30 juin et le 26 novembre 2009.

Il est à noter que ces documents sont également disponibles sur le site Internet de la FABQ : www.fabqbio.ca. Une fois le projet complété, tous les documents pertinents au projet seront déposés sur le site Internet d'Agri-Réseau www.agrireseau.qc.ca.

2.6. VOLET 6 : RÉALISATION D'UN SONDAGE AFIN D'OBTENIR LES COMMENTAIRES ET SUGGESTIONS DES PRODUCTEURS

Le 2 décembre dernier, un sondage a été transmis à toutes les entreprises agricoles inscrites dans une production végétale au *Conseil des appellations réservées et des termes valorisants* (CARTV), et

ce, afin de rejoindre tous les producteurs horticoles biologiques du Québec. L'objectif recherché était d'obtenir leurs commentaires sur les bulletins *Info-Marché – Fruits et légumes biologiques* distribués au cours de l'été et de l'automne 2009.

Le sondage a donc été acheminé à plus de 593 producteurs et 58 d'entre eux y ont répondu. Il est à noter que les producteurs avaient jusqu'au 18 décembre 2010 pour nous retourner leurs réponses, et ce, dans une enveloppe-réponse affranchie. Le sondage comportait 11 questions (voir annexe 3).

2.6.1. Identification des secteurs d'activité de l'entreprise

La première section du sondage portait sur l'identification des différentes productions se retrouvant sur l'entreprise agricole (acéricole, grains, viandes, lait et horticole) et leur classement par ordre d'importance. Des 58 entreprises ayant participé au sondage, 59 % (34 entreprises) nous ont affirmé réaliser des activités horticoles et 18 % d'entre elles avaient plus d'une production.

Les 24 autres entreprises qui ont répondu au sondage réalisaient toutes des activités en grandes cultures et certaines d'entre elles œuvraient aussi dans d'autres productions tels le lait, la viande et l'acériculture. Comme le sondage porte sur le secteur horticole, nous avons analysé seulement les répondants cultivant ce type de produits.

2.6.2. Réception de l'Info-Marché – Fruits et légumes biologiques

La section suivante du sondage validait auprès des producteurs :

- s'ils ont reçus et consultés régulièrement les 7 bulletins Info-Marché produits en 2009 et également;
- leur opinion concernant le moyen à privilégier afin de faciliter la diffusion et l'accès à ce document.

Il est à noter que la première édition du bulletin a été acheminée à tous les producteurs agricoles afin de les sensibiliser au projet et à la venue des prochaines parutions rendues disponibles à tous sur le site Internet de la FABQ.

Il ressort que sur les 34 producteurs horticoles ayant répondu au sondage, 12 % (4) mentionnent avoir reçu et consulté les 7 parutions, 9 % (3) l'ont fait pour 4 à 6 parutions tandis que 35 % (12) l'ont fait pour 1 à 3 parutions. Il est à noter que 44 % de ces producteurs (15) n'ont pas inscrit de nombre de parutions reçu et consulté, ce qui nous amène à présumer qu'ils n'en ont reçu aucune.

Concernant le moyen à privilégier afin de rejoindre le plus d'entreprises possible avec le bulletin Info-Marché, 71 % des 34 producteurs œuvrant dans le secteur horticole affirment que l'envoi par courriel est le moyen le plus efficace, 12 % privilégient l'utilisation du site de la FABQ, 12 % affirment préférer l'envoi postal et finalement 6 % l'envoi par fax.

2.6.3. Utilisation de l'Info-Marché – Fruits et légumes biologiques

Cette section du sondage porte sur l'utilisation de l'Info-Marché comme document de référence pour les entreprises horticoles dans le cadre de la mise en marché de leurs produits. Sur les 34 entreprises horticoles ayant répondu au sondage, 26 % affirment avoir utilisé l'Info-Marché dans le cadre de leurs activités de mise en marché tandis que 74 % ont répondu par la négative. Les différentes raisons invoquées pour ne pas avoir utilisé les bulletins Info-Marché dans le cadre de leurs activités de mise en marché sont :

- 28 % ne l'ont pas reçu;
- 24 % n'y retrouvaient pas les productions horticoles cultivées sur leur entreprise;
- 20 % ont affirmé ne pas connaître l'existence de l'Info-Marché;
- 20 % ont des produits dont le prix est déjà fixé à l'avance (panier ASC) cependant, certains d'entre eux nous ont tout de même indiqué leur intérêt à obtenir le bulletin;
- 8 % autres.

Concernant la qualité de l'information contenue dans le bulletin Info-Marché, sur les 34 entreprises horticoles enquêtées, 9 % jugent que l'information fournie était excellente, 9 % assez bonne, 24 % bonne, 52 % ne savait pas et finalement 6 % la jugeait mauvaise.

De plus, une des questions du sondage portait sur la qualité du guide d'accompagnement qui était proposé pour interpréter le bulletin Info-Marché. Des 34 entreprises horticoles ayant répondu au sondage, 9 % jugent que le guide était assez complet, 24 % complet, 64 % ne sait pas et 3 % incomplet.

Advenant qu'un bulletin Info-Marché – Fruits et légumes biologiques soit distribué de façon régulière au cours des prochaines années, des efforts devront être investis afin de bien faire connaître le produit auprès de cette clientèle.

Une des questions du sondage demandait aux entreprises quelles sections du bulletin Info-Marché leur avaient été le plus utiles. Des 34 entreprises horticoles ayant participé au sondage, seulement 18 d'entre elles ont répondu à cette question. Il est à noter qu'une entreprise pouvait choisir plus d'une réponse. Sur les 18 entreprises ayant répondu à cette question :

- 83 % d'entre elles ont sélectionné le prix aux points de production et d'expédition.
- 61 % le prix chez les détaillants à Montréal et à Québec.
- 44 % le prix aux points d'expédition à Montréal.
- 11 % le prix aux points d'expédition à Boston.

Le sondage avait également pour but de valider si les produits documentés dans l'Info-Marché correspondaient au besoin des entreprises. Sur les 34 entreprises horticoles ayant participé au sondage, 30 d'entre elles ont répondu et il était possible de cocher plus d'une réponse :

- Carotte : 17 producteurs ou 57 %
- Laitue frisée rouge : 17 ou 57 %
- Laitue frisée verte : 17 ou 57 %

- Pomme de terre rouge : 17 ou 57 %
- Pomme de terre jaune : 16 ou 53 %
- Brocoli : 15 ou 50 %
- Oignon jaune : 15 ou 50 %
- Concombre de champ : 14 ou 47 %
- Laitue romaine : 14 ou 47 %
- Concombre de serre : 13 ou 43 %
- Tomate de serre Beef : 13 ou 43 %
- Framboise : 11 ou 37 %
- Laitue boston : 11 ou 37 %
- Tomate de serre grappe : 10 ou 33 %
- Fraise : 9 ou 30 %
- Pomme de terre Russet : 9 ou 30 %
- Tomate de champ Beef : 9 ou 30 %
- Autres : 24 ou 80 %

Il est à noter que 17 % (5) des entreprises ayant répondu à cette question ont coché l'ensemble des 16 produits disponibles sur le bulletin Info-Marché et que 37 % (11) en ont sélectionnées 12.

Les répondants avaient aussi le loisir de nous proposer d'autres produits biologiques à intégrer dans un futur Info-Marché. Plusieurs produits ont été demandés cependant, comme il s'agit davantage de marchés de créneau, des données fiables pourraient être plus difficiles à trouver : ail, aubergine, asperge, betterave, bleuets de corymbe, bette à carde, cassis, céleri, courge, courgette, chou-fleur, chou rouge, chou vert, échalote française, framboise d'automne, haricot, navet, panais, patate douce, poireau, poire, pomme, poivron de serre, prune, oignon rouge, oignon vert, radis d'hiver, raifort, raisin de table, rutabaga, sureau, topinambour, salade mesclun, tomates de spécialité (ex. : cocktail, raisin).

Le sondage enquêtait également sur les éléments à ajouter ou à modifier advenant que le bulletin Info-Marché soit rendu disponible au cours des prochaines années. Plus d'une réponse était possible et 26 des 34 producteurs horticoles ayant participé au sondage ont proposé les ajouts ou modifications suivantes :

- 50 % : la liste des produits.
- 30 % : l'information sur les tendances des volumes de production québécoise.
- 27 % : la fréquence de parution.
- 23 % : l'information sur les tendances des marchés québécois et ontariens.
- 15 % : autres.

Finalement, la dernière question demandait aux participants s'ils avaient des commentaires additionnels concernant le bulletin Info-Marché. La très grande majorité des producteurs qui ont répondu au sondage supportent l'initiative en cours et certains auraient aimé connaître le bulletin Info-Marché dès sa première parution. Également, certains commentaires indiquent qu'il pourrait être pertinent d'inclure, dans un futur Info-Marché, les prix des produits mis en marché dans les ASC, la veille réalisée par Équiterre ou pour de plus petits marchés.

2.7. VOLET 7 : AMÉLIORATION DE L'INFO-MARCHÉ – FRUITS ET LÉGUMES BIOLOGIQUES

À la suite de la réalisation du sondage, en décembre 2009, il ressort que les producteurs ayant répondu à ce dernier sont plutôt satisfaits des informations se retrouvant dans le bulletin *Info-Marché – Fruits et Légumes biologiques* et dans le Guide d'accompagnement qui avait été élaboré pour expliquer comment utiliser efficacement le bulletin. Cela dit, certains points semblent devoir être améliorés :

- Élargir la gamme de produits
Il serait intéressant d'élargir la gamme de produits se retrouvant dans le bulletin. Toutefois, il est à noter que certaines difficultés peuvent être rencontrées pour les produits horticoles vendus à plus petites échelles, car :
 - Le temps investi pour rechercher de l'information est normalement en lien avec l'importance relative du produit, et ce, tant du côté de la production agricole que sur le marché de la distribution.
 - Il peut être difficile de recenser l'information nécessaire pour intégrer ce produit dans l'Info-Marché, car cette dernière est peu disponible.
 - Souvent, l'offre sur le marché (produits non vendus à la ferme) provient seulement d'un producteur et cela pourrait compromettre la confidentialité de la source. Également, si l'information provient d'une seule source, il est difficile de la contre-vérifier.

- Collaborer avec Équiterre
Il faudrait regarder la possibilité de travailler avec « Équiterre – Volet agriculture soutenue par la communauté », et ce, afin de mieux connaître ce circuit court et les produits mis en marché par les producteurs membres de ce groupe. Équiterre effectue une veille de produits horticoles pour ces membres. Il serait intéressant d'envisager la possibilité de mettre en commun le travail qu'il effectue avec celui du CQH.

- Faire connaître le bulletin
Il faut s'assurer de bien faire connaître le bulletin et ses bénéfices ainsi que la façon de travailler avec cet outil auprès de la clientèle potentielle.

- Diffuser efficacement le bulletin
Le développement d'une diffusion efficace est essentiel afin de rejoindre rapidement et efficacement la clientèle (courriel et fax).

Il est à noter qu'au cours de 2009, le CQH a reçu un mandat du MAPAQ lui demandant de développer un Info-Marché pour le secteur biologique dès l'été 2010 et que les points mentionnés ci-dessus seront pris en considération par ce dernier lors de la mise en place du bulletin.

3. RAPPORT FINANCIER INTÉRIMAIRE

Vous trouverez, en annexe 4, le rapport financier de fin de projet les pièces justificatives s'y rapportant pour la période de février 2009 à mars 2010. Les pièces justificatives suivront par la poste.

Annexe 1

Questionnaire pour les détaillants/ projet FABQ

Nom du détaillant :

Adresse du détaillant :

Date de la visite :

Produits	Unité de vente	Prix de vente	Centimètre de linéaire	Provenance	Catégorie	Bio/ conventionnel
	kg/livre/unit é	\$/¢	cm	QC/Cdn/USA /autres	canada#1/ choix/autre	
Brocoli						
Carotte						
Fraise						
Framboise						
Tomate serre beef						
Tomate serre grappe						
Tomate champ beef						
Concombre serre						
Concombre champ						
Oignon jaune						
Frisée verte						
Frisée rouge						
Boston						
Romaine						
P de t Jaune						
P de t rouge						
P de t Russet						

Questions aux gérants de fruits & légumes

Est-ce que le marché des fruits et légumes biologiques est en croissance dans votre rayon?

Quel est le % approximatif de vos ventes de fruits et légumes biologiques?

Quels sont les fruits et légumes biologiques les plus demandés à votre rayon?

Croyez-vous que les consommateurs sont disposés à payer plus pour un produit biologiques, et si oui combien de plus en%?

Quel est le nombre de pieds linéaires de vos étalages en fruits et légumes biologiques? En croissance ou en réduction? Quel est l'emplacement des étalages des produits biologiques par rapport au cheminement de la visite normale d'un client ? (Au début du rayon des f/l, confondu avec les autres étalages, ou une section bien séparée)

Comment qualifier l'offre de fruits et légumes biologiques en termes de qualité comparable aux produits conventionnels?

Quelle est la nature de la disponibilité (régularité de l'offre) des produits biologiques vendus par votre établissement?

Est-ce que les consommateurs demandent des produits biologiques autres que ceux qui sont offerts par votre établissement?

Est-ce qu'un ou plusieurs produits n'ont pas été vendus jusqu'à la fin de la durée de vie-tablette?

Est-ce que les consommateurs font des commentaires sur la qualité des produits bio?

Annexe 2



Guide d'utilisation à l'intention des producteurs et productrices

L'Info-Prix est un bulletin d'information destiné aux producteurs et productrices de fruits et légumes biologiques. Afin de vous aider à l'utiliser et à en profiter pleinement, nous vous proposons de consulter ce guide d'utilisation.

Pour utiliser la grille de prix.

Info-Prix, fruits et légumes biologiques, est une liste de prix produite par des experts dans ce domaine : Le Conseil Québécois de l'horticulture (CQH). L'équipe est composée d'analyste et d'enquêteurs sur le terrain. Info-Prix, fruits et légumes biologiques paraîtra 7 fois : 29 juin, 13 juillet, 27 juillet, 10 août, 28 septembre, 13 octobre, 26 octobre.

Ce qui est important en termes d'analyse, c'est l'observation des tendances du marché par rapport à un produit et les variations de prix au fil des parutions. Pour chaque parution, nous présenterons une étude de cas qui vous permettra de compléter votre analyse par l'analyse d'une tendance par rapport à un produit.

Dans le présent document vous trouvez trois grilles de prix :

- 1- Prix aux points de production et expédition
- 2- Prix au point d'expédition Montréal
- 3- Prix au point d'expédition Boston

Pour chacune d'elles, nous vous expliquons les données qu'elles contiennent.

1- PRIX AUX POINTS DE PRODUCTION ET EXPÉDITIONS

Prix FAB Concurrent Conventiennel (grand titre de section et titre de la colonne)

Le prix inclut les fruits ou légumes du compétiteur vendus à son point de production (ou emballage) plus les services de chargement sur un véhicule ou camion de transport. Le choix de point de production est déterminé par son importance sur le marché nord-américain.

Expéditions totales États-Unis

C'est la somme des expéditions aux États-Unis : incluant les volumes importés, les volumes intérieurs qui sont expédiés (transportés) à l'intérieur et les volumes exportés.

Produits

Ce sont les produits les plus cultivés en production de fruits et légumes biologiques. Dans tous les cas, ce sont des produits de qualité numéro 1.

Contenant

Il s'agit du contenant le plus utilisé à partir duquel il est possible d'établir des comparables, en tenant compte à la fois du point d'origine et de ce que l'on trouve sur le marché de Boston et celui du Québec.

Origine (Or.)

Il s'agit du point d'origine du produit. Ce point d'origine est à la fois le plus près du producteur et le plus significatif en termes de marché et/ou le plus près du producteur et le plus significatif pour le producteur.

Prix FAB Concurrent Conventioennel

Voir précédemment

Variation (Var.)

La variation de prix est toujours par rapport à la semaine précédente et toujours par rapport au prix minimum.

Tendance

L'intensité des variations des prix des produits, et en particulier de leur hausse ou de leur baisse durant les prochaines semaines, s'explique toujours soit par une baisse ou une hausse de l'offre face à une augmentation ou une diminution de la demande dans un contexte de stocks faibles ou trop élevés. Cette faiblesse ou cette force des stocks va accentuer les effets du choc de l'offre.

Semaine dernière

Ce sont les expéditions de la semaine dernière.

Semaine précédente

Ce sont les expéditions d'il y a deux semaines.

Même semaine l'an dernier

Les expéditions pour les mêmes dates il y a un an.

000 DE

En milliers de...

Format

C'est la taille du contenant utilisée pour les expéditions. Pour l'exemple du brocoli, il y a eu 724 000 contenants expédiés au total aux États-Unis la même semaine l'an dernier. Chaque contenant pesait 23 lbs en brocoli. Pour les carottes, les contenants sont en 50 lbs. Et ainsi de suite.

2- PRIX AU POINT D'EXPÉDITION MONTRÉAL

Produits

Ce sont les produits les plus cultivés en production de fruits et légumes biologiques. Dans tous les cas, ce sont des produits de qualité numéro 1.

Contenant

Il s'agit du contenant le plus utilisé à partir duquel il est possible d'établir des comparables, en tenant compte à la fois du point d'origine et de ce que l'on trouve sur le marché de Boston et celui du Québec.

Conventionnel et Biologique

Pour le conventionnel et le biologique, on compare les mêmes données.

Origine (Or.)

Il s'agit du point d'origine du produit. Ce point d'origine est à la fois le plus près du producteur et le plus significatif en termes de marché et/ou le plus près du producteur et le plus significatif pour le producteur.

Minimum (Min.)

C'est le prix minimum trouvé sur le marché.

Maximum (Max.)

C'est le prix maximum trouvé sur le marché.

Variation

La variation de prix est toujours par rapport à la semaine précédente et toujours par rapport au prix minimum (=Prix minimum de la semaine moins le prix minimum de la semaine passée).

3- PRIX AU POINT D'EXPÉDITION BOSTON

Autant pour les producteurs québécois que pour ceux des autres provinces ou d'autres pays, certains marchés sont communs. C'est-à-dire qu'ils représentent des points de convergences des mêmes produits, mais avec des origines de production différentes. Le marché des grossistes à Boston donne un indicatif du prix retrouvé par la suite sur le marché du Québec.

Produits

Ce sont les produits les plus cultivés en production de fruits et légumes biologiques. Dans tous les cas, ce sont des produits de qualité numéro 1.

Contenant

Il s'agit du contenant le plus utilisé à partir duquel il est possible d'établir des comparables, en tenant compte à la fois du point d'origine et de ce que l'on trouve sur le marché de Boston et celui du Québec.

Origine (Or.)

Il s'agit du point d'origine du produit. Ce point d'origine est à la fois le plus près du producteur et le plus significatif en termes de marché et/ou le plus près du producteur et le plus significatif pour le producteur.

Minimum (Min.)

C'est le prix minimum trouvé sur le marché.

Maximum (Max.)

C'est le prix maximum trouvé sur le marché.

Variation

La variation de prix est toujours par rapport à la semaine précédente et toujours par rapport au prix minimum.

Ce projet a été réalisé grâce à un appui financier du ministère de l'Agriculture, des Pêcheries et de l'Alimentation, dans le cadre du Programme de soutien au développement de l'agriculture biologique (PSDAB).

Longueuil le 30 juin 2009

Taux de change: 1,16 CAD
0,86 USD

Volume I, no I

Tous les prix sont en \$

1) PRIX AUX POINTS DE PRODUCTION ET EXPÉDITIONS

Produits	PRIX FAB CONCURRENT CONVENTIONNEL					EXPÉDITIONS TOTALES ÉTATS-UNIS *			
	Contenant	Or.	Prix FAB Concurrent convent.	Var.	TENDANCE	Semaine dernière (en millier)	Semaine précédente (en millier)	Même semaine l'an dernier (en millier)	Format
Brocoli	Ctn 14's	CA	6,34	-20%	Plus faible	779	849	762	23 lb
Carotte	Sac 24 X 2 lb	CA	11,63	3%	Assez stable	334	326	440	50 lb
Fraise	8 X 1lb	CA	6,98	23%	Assez stable	3 697	4 216	2 930	12 lb
Framboise	12 X 1/2 ch.	CA	13,95	23%	Stable	333	401	415	10 lb
Tomate serre beef	Ctn 15 lb	ON	15,11	-1%	Un peu plus faible	N.D.	N.D.	N.D.	15 lb
Tomate serre grappe	Ctn 5 kg	ON	11,63	28%	Un peu plus faible				
Tomate champ beef	Ctn 25 lb	CE	20,93	-16%	Assez stable	1 235	1 591	1 284	25 lb
Concombre serre	Ctn 12's	ON	15,81	3%	Un peu plus ferme	314	415	425	55 lb
Concombre champ	Ctn 1 1/9	CE	11,63	23%	Stable				
Oignon jaune	Sac 50 lb	CA	18,60	3%	Assez stable	818	849	810	100 lb
Frisée verte	Ctn 24's	CA	6,57	-3%	Assez stable	675	732	618	10 lb
Frisée rouge	Ctn 24's	CA	6,39	-6%	Un peu plus ferme				
Boston	Ctn 24's	CA	6,34	-6%	Plus ferme				
Romaine	Ctn 24's	CA	8,89	-25%	Un peu plus ferme	2 532	2 592	2 936	10 lb
P de t Jaune	Sac 10 X 5 lb	CA	18,60	3%	Assez stable	2 848	2 897	2 487	50 lb
P de t rouge	Sac 10 X 5 lb	MN	12,79	29%	Assez stable				
P de t Russet	Sac 10 X 5 lb	ID	4,94	3%	Assez stable				

SOURCES: USDA, CQH

* Tous les volumes importés + volumes exportés + volumes produits aux États-Unis et expédiés à l'intérieur des États-Unis

Or.: origines

Ctn: carton

QC: Québec, ON Ontario, CA: Californie, CE: Côte Est, MN: Minnesota, ID: Idaho, IPE Île du Prince Édouard

Var: variation du prix minimum par rapport à la semaine dernière

N.A.: Non applicable

Programme de soutien au développement de l'agriculture biologique (PSDAB)

**Agriculture, Pêcheries
et Alimentation**

Québec

2) PRIX AUX POINTS D'EXPÉDITIONS MONTRÉAL

GROSSISTES MONTRÉAL									
Produits	Contenant	Or.	Conventionnel			Or.	Biologique		Var.
			Min.	Max.	Var.		Min.	Max.	
Brocoli	Ctn 14's	CA	16,00	22,50	0%	CA	29,50	32,00	-2%
Carotte	Sac 24 X 2 lb	CA	21,50	23,50	2%	CA	37,00	39,00	0%
Fraise	8 X 1lb	CA	9,75	19,50	-11%	CA	19,00	21,00	9%
Framboise	12 X 1/2 ch.	CA	20,50	26,50	2%	CA	24,50	26,00	11%
Tomate serre beef	Ctn 15 lb	QC	18,50	23,50	3%	QC	28,00		12%
	Ctn 15 lb	ON	18,50	19,50	-5%				----
Tomate serre grappe	Ctn 5 kg	QC	15,50	17,50	0%	QC	22,00		-8%
	Ctn 5 kg	ON	11,50	15,00	-15%	ON	11,50		----
Tomate champ beef	Ctn 25 lb	CA	28,50	31,50	-10%				----
Concombre serre	Ctn 12's	QC	11,00		----	QC	22,00		-21%
	Ctn 12's	ON	12,00	13,50	0%	ON	12,00	20,00	-40%
Concombre champ	Ctn 1 1/9	CE	19,50	33,50	11%				----
Oignon jaune	Sac 50 lb	ON	22,00		26%				----
	Sac 50 lb	CE	29,50	31,50	----	CE			----
Frisée verte	Ctn 24's	QC	9,00	10,50	-5%		36,00		----
	Ctn 24's	CA	8,50		-32%	CE	28,00		0%
Frisée rouge	Ctn 24's	QC	10,00	11,00	-5%				----
	Ctn 24's	CA	8,50		-19%	CE	28,00		0%
Boston	Ctn 24's	QC			----	CA			----
Romaine	Ctn 24's	QC	10,00	13,50	-9%		36,00		----
	Ctn 24's	CA	25,50	32,00	0%	CE	35,00		0%
P de t Jaune	Sac 10 X 5 lb	QC	18,00	21,50	6%	QC	33,00		0%
	Sac 10 X 5 lb				----	ON	28,00		0%
P de t rouge	Sac 10 X 5 lb	QC	17,00	19,50	0%	QC	33,00		0%
	Sac 10 X 5 lb				----	ON	28,00		0%
P de t Russet	Sac 10 X 5 lb	IPE	14,00	15,00	0%				----
	Sac 10 X 5 lb				----	QC	28,00		-15%

SOURCES: USDA, CQH

Or.: origines

Ctn: carton

QC: Québec, ON Ontario, CA: Californie, CE: Côte Est, MN: Minnesota, ID: Idaho, IPE Île du Prince Édouard

Var: variation du prix minimum par rapport à la semaine dernière

N.A.: Non applicable

3) PRIX AUX POINTS D'EXPÉDITIONS BOSTON

GROSSISTES BOSTON										
Produits	Contenant	Or.	Conventionnel			Or.	Biologique		Var.	Tendance
			Min.	Max.	Var.		Min.	Max.		
Brocoli	Ctn 14's	CA	12,79	15,11	-6%	CA	27,90	----	7%	Plus ferme
Carotte	Sac 24 X 2 lb	CA	18,60	20,93	9%	CA	45,34	----	3%	Assez stable
Fraise	8 X 1lb	CA	15,11	18,60	11%	CA	23,25	25,58	8%	Un peu plus faible
Framboise	12 X 1/2 ch.	CA	20,93	27,90	3%	CA	27,32	----	34%	Stable
Tomate serre beef	Ctn 15 lb	ON	13,95	17,44	-32%		----	----	----	Plus faible
Tomate serre grappe	Ctn 5 kg	ON	10,46	13,95	-29%		----	----	----	Plus faible
Tomate champ beef	Ctn 25 lb	CE	23,25	26,74	-27%		----	----	----	Plus faible
Concombre serre	Ctn 12's	ON	10,46	13,95	-8%		----	----	----	Plus ferme
Concombre champ	Ctn 1 1/9	CE	23,25	25,58	28%		----	----	----	Assez stable
Oignon jaune	Sac 50 lb	CA	25,58	27,90	3%		52,31	----	36%	Plus ferme
Frisée verte	Ctn 24's	QC	11,63	13,95	----		----	----	----	É-U: plus ferme
	Ctn 24's	CA	15,11	18,60	3%	CA	33,71	----	3%	QC: plus faible
Frisée rouge	Ctn 24's	QC	11,63	13,95	----		----	----	----	É-U: plus ferme
	Ctn 24's	CA	15,11	18,60	3%	CA	30,23	----	-5%	QC: plus faible
Boston	Ctn 24's	QC	16,28	17,44	-4%		----	----	----	Assez stable
	Ctn 24's	CA	13,95	16,28	-5%		----	----	----	
Romaine	Ctn 24's	QC	11,63	13,95	-32%		----	----	----	Assez stable
	Ctn 24's	CA	19,76	23,25	3%	CA	34,88	----	3%	
P de t Jaune	Sac 10 X 5 lb	CA	24,41	27,90	3%	CA	82,54	----	3%	Assez stable
P de t rouge	Sac 10 X 5 lb	CE	18,60	----	3%	CE	52,31	----	18%	Assez stable
P de t Russet	Sac 10 X 5 lb	IPE	14,53	16,28	3%		----	----	----	Assez stable
	Sac 10 X 5 lb	ID	14,53	15,11	3%	CA	52,31	----	78%	

SOURCES: USDA, CQH

Or.: origines

Ctn: carton

QC: Québec, ON Ontario, CA: Californie, CE: Côte Est, MN: Minnesota, ID: Idaho, IPE Île du Prince Édouard

Var: variation du prix minimum par rapport à la semaine dernière

N.A.: Non applicable

4) PRIX CHEZ LES DÉTAILLANTS À MONTRÉAL ET À QUÉBEC

Produits	Contenant	CONVENTIONNELS CHEZ LES DÉTAILLANTS				BIOLOGIQUES CHEZ LES DÉTAILLANTS				SPÉCIAUX	
		Or.	Min	Max	Var.	Or.	Min	Max	Var.	Convent	Bio
Brocoli	Unité	QC	2,49	2,59	67%	QC			---		
		CA	2,49	2,59	9%	CA	2,49	2,99	9%	1,97	1,97
Carotte	2 lb	QC	2,29		0%	QC			---		
		CA	2,29	2,99	15%	CA	2,49	3,29	0%	1,89	
Fraise	Chopine	QC			---	QC			---		
		CA			---	CA			---		2,99
Framboise	1/2 ch.	QC			---	QC			---	2,5	2,47
		CA	2,99	3,99	20%	CA	3,49		41%		
Tomate serre beef	Lb	QC	2,99	3,49	31%	QC	2,99		25%	1,99	
		ON	2,29	2,99	N.A.	ON			---	1,99	
Tomate serre grappe	Lb	QC	2,47	3,49	0%	QC			---	1,99	
		ON	2,29	2,99	-15%	ON			---	1,99	
Tomate champ beef	Lb	QC			---	QC			---		
		CE			---	CE	1,49		N.A.		
Concombre serre	Unité	QC			---	QC			---		
		ON	1,79	1,99	13%	ON	2,99		52%	0,99	
Concombre champ	Unité	QC			---	QC			---		
		CE	1,29		-19%	CE			---	0,9	
Oignon jaune	2 Lb	QC	1,59	2,29	-31%	QC			---		
		É-U	2,49		N.A.	É-U			---		
Frisée verte	Unité	QC	1,29	1,79	0%	QC			---	0,5	
		CA	1,29		0%	CA	1,49		N.A.		
Frisée rouge	Unité	QC	1,29	1,79	0%	QC			---	0,5	
		CA	1,49		N.A.	CA			---		
Boston	Unité	QC	2,49	3,59	25%	QC			---	0,97	1,27
		CA			---	CA			---		
Romaine	Unité	QC	1,49		N.A.	QC			---	0,5	
		CA			---	CA			---		
P de t Jaune	5 lb	QC	3,99	4,99	38%	QC			---	3,49	
		CD	3,99	4,99	0%	CD			---		
P de t rouge	5 lb	QC	3,79	4,99	0%	QC	4,99		0%	1,49	
		CD			---	CD	3,99	4,99	-20%		
P de t Russet	5 lb	QC	2,99	3,99	-25%	QC			---	2,49	
		CD	2,99	3,99	N.A.	CD	2,99		N.A.		

SOURCE: CQH

Or.: origines

Ctn: carton

QC: Québec, ON Ontario, CA: Californie, CE: Côte Est, MN: Minnesota, ID: Idaho, IPE Ile du Prince Édouard

Var: variation du prix minimum par rapport à la semaine dernière

N.A.: Non applicable

Longueuil le 13 juillet 2009

Taux de change: 1,16 CAD
0,86 USD

Volume 1, no 2

Tous les prix sont en \$ CAN

1) PRIX AUX POINTS DE PRODUCTION ET EXPÉDITIONS

Produits	Contenant	Or.	PRIX FAB CONCURRENT CONVENTIONNEL			EXPÉDITIONS TOTALES ÉTATS-UNIS *			
			Prix FAB Concurrent convent.	Var.	TENDANCE	Semaine dernière (en millier)	Semaine précédente (en millier)	Même semaine l'an dernier (en millier)	Format
Brocoli	Ctn gr 14	CA	5,81	-8%	Assez stable	723	729	724	23 lb
Carotte	Sac 24 X 2 lb	CA	12,78	0%	Assez stable	363	348	397	50 lb
Fraise	8 X 1lb	CA	8,13	0%	Assez stable	3 579	4 083	3 454	12 lb
Framboise	12 X 1/2 ch.	CA	16,27	40%	Stable	334	333	373	10 lb
Tomate serre beef	Ctn 15 lb	ON	7,50	-32%	Un peu plus faible	N.D.	N.D.	N.D.	15 lb
Tomate serre grappe	Ctn 5 kg	ON	8,25	18%	Un peu plus ferme				
Tomate champ beef	Ctn 25 lb	CA	6,91	-41%	Assez stable	1 800	2 083	1 780	25 lb
Concombre serre	Ctn gr 12	ON	7,50	10%	Un peu plus ferme	316	257	278	55 lb
Concombre champ	Ctn 1 1/9	CE	20,92	25%	Stable				
Oignon jaune	Sac 50 lb	CA	12,78	-21%	Plus faible	777	805	794	100 lb
Frisée verte	Ctn gr 24	CA	7,50	8%	Assez stable	633	623	633	10 lb
Frisée rouge	Ctn gr 24	CA	5,81	-1%	Assez stable				
Boston	Ctn gr 24	CA	7,04	-7%	Plus ferme				
Romaine	Ctn gr 24	CA	12,03	2%	Plus ferme	2 489	2 309	2 890	10 lb
P de t Jaune	Sac 10 X 5 lb	CA	20,92	13%	Assez stable	2 311	2 630	1 916	50 lb
P de t rouge	Sac 10 X 5 lb	CE	13,95	0%	Assez stable				
P de t Russet	Sac 10 X 5 lb	ID	5,81	18%	Assez stable				

SOURCES: USDA, CQH

* Tous les volumes importés + volumes exportés + volumes produits aux États-Unis et expédiés à l'intérieur des États-Unis

Or.: origines

Ctn: carton

QC: Québec, ON Ontario, CA: Californie, CE: Côte Est, MN: Minnesota, ID: Idaho, IPE: Île du Prince Édouard

Var: variation du prix minimum par rapport à la semaine dernière

N.A.: Non applicable

Programme de soutien au développement de l'agriculture biologique (PSDAB)

**Agriculture, Pêcheries
et Alimentation**

Québec

2) PRIX AUX POINTS D'EXPÉDITIONS MONTRÉAL

GROSSISTES MONTRÉAL											
Produits	Contenant	Or.	Conventionnel			Or.	Biologique			Prime biologique	% Prime
			Min.	Max.	Var.		Min.	Max.	Var.		
Brocoli	Ctn gr 14	QC	15,00	16,50						----	----
		CA	15,00		0%	CA	26,00	28,50	-12%	11,00	73%
Carotte	Sac 24 X 2 lb	CA	23,50	24,50	0%	CA	36,50	37,00	-1%	13,00	55%
Fraise	8 X 1lb	CA	11,50	18,00	-41%	CA	20,00	21,50	-9%	8,50	74%
Framboise	12 X 1/2 ch.	CA	27,50	29,50	0%	CA	28,00	30,00	2%	0,50	2%
Tomate serre beef	Ctn 15 lb	QC	22,50	25,50	13%	QC	34,00		0%	11,50	51%
		ON	13,50	15,00	-10%				----	----	----
Tomate serre grappe	Ctn 5 kg	QC	14,50	15,00	-12%	QC	26,00		0%	11,50	79%
		ON	11,50	12,00	-8%	ON	9,00		----	(2,50)	-22%
Tomate champ beef	Ctn 25 lb	CE/ CA	15,50	16,50	-16%					----	----
Concombre serre	Ctn gr 12	QC			----	QC			----	----	----
		ON	8,50	12,00	-26%	ON	11,00	25,00	-4%	2,50	29%
Concombre champ	Concombre champ	QC	37,50		----						
		CE	21,50	26,50	-14%	CE	38,00		----	16,50	77%
Oignon jaune	Sac 50 lb	ON	18,00	18,50	-14%				----	----	----
		CE			----	CE			----	----	----
Frisée verte	Ctn gr 24	QC	8,50	10,50	-6%	QC	25,00		----	16,50	194%
		CA	19,50		18%	CE			----	----	----
Frisée rouge	Ctn gr 24	QC	10,00	11,50	0%	QC	25,00		----	15,00	150%
		CA			----	CE			----	----	----
Boston	Ctn gr 24	QC			----	QC	30,00		----	30,00	----
Romaine	Ctn gr 24	QC	6,50	10,00	-24%				----	----	----
		CA	15,50		-34%	CE			----	----	----
P de t Jaune	Sac 10 X 5 lb	QC	18,00	21,50	0%	QC	33,00		0%	15,00	83%
					----	ON	28,00		0%	28,00	----
P de t rouge	Sac 10 X 5 lb	QC	17,00	19,50	0%	QC	33,00		0%	16,00	94%
					----	ON	28,00		0%	28,00	----
P de t Russet	Sac 10 X 5 lb	IPE			----				----	----	----
		QC			----	QC			----	----	----

SOURCES: USDA, CQH

Or.: origines

Ctn: carton

QC: Québec, ON Ontario, CA: Californie, CE: Côte Est, MN: Minnesota, ID: Idaho, IPE Île du Prince Édouard

Var: variation du prix minimum par rapport à la semaine dernière

N.A.: Non applicable

Prime biologique: Prix minimum biologique - Prix minimum conventionnel

% Prime: Prime biologique / prix minimum conventionnel

3) PRIX AUX POINTS D'EXPÉDITIONS À BOSTON

GROSSISTES BOSTON												
Produits	Contenant	Or.	Conventionnel		Var.	Or.	Biologique		Var.	Tendance	Prime biologique	% Prime
			Min.	Max.			Min.	Max.				
Brocoli	Ctn gr 14	CA	12,78	13,95	10%	CA	27,89	----	0%	Stable	15,11	118%
Carotte	Sac 24 X 2 lb	CA	18,59	20,92	0%	CA	45,32	----	0%	Stable	26,73	144%
Fraise	8 X 1lb	CA	13,95	16,27	9%	CA	30,21	----	30%	Assez stable	16,27	117%
Framboise	12 X 1/2 ch.	CA	20,92	22,08	20%	CA	32,54	34,86	19%	Assez stable	11,62	56%
Tomate serre beef	Ctn 15 lb	ON	12,00	15,00	9%		----	----	----	Assez stable	----	----
Tomate serre grappe	Ctn 5 kg	ON	10,00	12,00	5%		----	----	----	Plus ferme	----	----
Tomate champ beef	Ctn 25 lb	CE	13,95	16,27	-14%		----	----	----	Assez stable	----	----
Concombre serre	Ctn gr 12	ON	8,00	10,00	0%		----	----	----	Plus faible	----	----
Concombre champ	Ctn 1 1/9	CE	25,57	----	10%		----	----	----	Assez stable	----	----
Oignon jaune	Sac 50 lb	CA	23,24	25,57	-17%		45,32	46,48	3%	Plus ferme	22,08	95%
Frisée verte	Ctn gr 24	QC	11,62	13,95	----		----	----	----	Assez stable	----	----
	Ctn gr 24	CA	16,27	19,76	8%	CA	33,70	----	0%		17,43	107%
Frisée rouge	Ctn gr 24	QC	11,62	13,95	----		----	----	----	Assez stable	----	----
	Ctn gr 24	CA	13,95	17,43	-8%	CA	30,21	----	0%		16,27	117%
Boston	Ctn gr 18	QC	13,95	----	-14%		----	----	----	Qc: Plus faible Autres: Assez stable	----	----
	Ctn gr 24	CA	16,27	----	-13%		----	----	----		----	----
Romaine	Ctn gr 24	QC	11,62	13,95	0%		----	----	----	Assez stable	----	----
	Ctn gr 24	CA	19,76	23,24	0%	CA	34,86	----	0%		15,11	76%
P de t Jaune	Sac 10 X 5 lb	CA	26,73	31,38	10%	CA	79,02	80,19	-4%	Assez stable	52,30	196%
P de t rouge	Sac 10 X 5 lb	CE	18,59	----	0%	CE	67,40	68,56	29%	Assez stable	48,81	263%
P de t Russet	Sac 10 X 5 lb	IPE	14,53	16,27	0%		----	----	----	Assez stable	----	----
	Sac 10 X 5 lb	ID	14,53	15,11	0%	CA	79,02	80,19	51%		64,50	444%

SOURCES: USDA, CQH

Or.: origines

Ctn: carton

QC: Québec, ON: Ontario, CA: Californie, CE: Côte Est, MN: Minnesota, ID: Idaho, IPE: Île du Prince Édouard

Var: variation du prix minimum par rapport à la semaine dernière

N.A.: Non applicable

Prime biologique: Prix minimum biologique - Prix minimum conventionnel

% Prime: Prime biologique / prix minimum conventionnel

4) PRIX CHEZ LES DÉTAILLANTS À MONTRÉAL ET À QUÉBEC

Produits	Contenant	CONVENTIONNELS CHEZ LES DÉTAILLANTS				BIOLOGIQUES CHEZ LES DÉTAILLANTS				SPÉCIAUX		Prime biologique	% Prime
		Or.	Min	Max	Var.	Or.	Min	Max	Var.	Convent	Bio		
Brocoli	Unité	QC	2,49		0%	QC			----			----	----
		CA	2,49	2,99	0%	CA	2,99	3,49	7%	1,49	1,97	0,50 \$	20%
Carotte	2 lb	QC	2,49		25%	QC			----			----	----
		CA	1,99	2,99	11%	CA	2,49	3,29	0%	1,49	1,99	0,50 \$	25%
Fraise	Chopine	QC			N.A	QC			----			----	----
		CA	3,99	4,99	33%	CA	3,49		N.A	2,99	2,99	{0,50} \$	-13%
Framboise	1/2 ch.	QC	3,99		0%	QC			----		2,49	----	----
		CA	3,49	3,99	17%	CA	3,49		-30%	0,5		- \$	0%
Tomate serre beef	Lb	QC	2,49	2,99	-17%	QC	2,79	3,49	-20%			0,30 \$	12%
		ON	1,49	1,99	-50%	ON			----			----	----
Tomate serre grappe	Lb	QC	2,47	3,99	0%	QC			----			----	----
		ON	2,49	3,99	9%	ON			----			----	----
Tomate champ beef	Lb	QC			----	QC			----			----	----
		CE	2,49		N.A	CE			N.A			----	----
Concombre serre	Unité	QC			----	QC			N.A			----	----
		ON	1,99		34%	ON	2,99	3,49	0%	0,99		1,00 \$	50%
Concombre champ	Unité	QC	0,99	1,19	N.A	QC			----	0,79		----	----
		CE	0,99	1,29	-23%	CE			----	0,79		----	----
Oignon jaune	2 Lb	QC	1,99	2,49	5%	QC			----			----	----
		É-U	2,49	2,99	0%	É-U			----			----	----
Frisée verte	Unité	QC	1,29	1,69	8%	QC			----	0,59		----	----
		CD			N.A	CD			----		1,99	----	----
		CA	1,29		N.A	CA			N.A			----	----
Frisée rouge	Unité	QC	1,29	1,69	8%	QC			----	0,59		----	----
		CD			N.A	CD			----		1,99	----	----
		CA	1,49		N.A	CA			----			----	----
Boston	Unité	QC	2,49		96%	QC			----	1,27		----	----
		CD			N.A	CD			----		1,99	----	----
		CA			----	CA			----			----	----
Romaine	Unité	QC	1,29	1,69	-13%	QC			----	0,59		----	----
		CD			N.A	CD			----		1,99	----	----
		CA	1,29	1,69	0%	CA	1,49		N.A			0,20 \$	16%
P de t Jaune	5 lb	QC	3,29	4,29	-6%	QC			----			----	----
		CD	3,49	4,99	0%	CD			----	2,49		----	----
P de t rouge	5 lb	QC	3,79	4,99	0%	QC	4,99		0%			1,20 \$	32%
		CD	3,79	4,99	N.A	CD	3,99	4,99	-20%		2,49	0,20 \$	5%
P de t Russet	5 lb	QC	2,99	3,99	-14%	QC			----	2,49		----	----
		CD	3,79	3,99	-5%	CD			N.A		2,99	----	----

SOURCES: USDA, CQH

Or.: origines

Ctn: carton

QC: Québec, ON Ontario, CA: Californie, CE: Côte Est, MN: Minnesota, ID: Idaho, IPE Île du Prince Édouard

Var: variation du prix minimum par rapport à la semaine dernière

N.A.: Non applicable

Prime biologique: Prix minimum biologique - Prix minimum conventionnel

% Prime: Prime biologique / prix minimum conventionnel

Pour des informations, contacter Caroline Tessier au 450-679-0540 ext. 8869

4

Longueuil le 28 juillet 2009

Taux de change: 1,08 CAD
0,92 USD

Volume 1, no 3

Tous les prix sont en \$ CAN

1) PRIX AUX POINTS DE PRODUCTION ET EXPÉDITIONS

Produits	Contenant	Or.	PRIX FAB CONCURRENT CONVENTIONNEL			EXPÉDITIONS TOTALES ÉTATS-UNIS *			
			Prix FAB Concurrent convent.	Var.	TENDANCE	Semaine dernière (en millier)	Semaine précédente (en millier)	Même semaine l'an dernier (en millier)	Format
Brocoli	Ctn gr 14	CA	5,91	8%	Assez stable	690	710	745	23 lb
Carotte	Sac 24 X 2 lb	CA	11,92	0%	Assez stable	331	345	387	50 lb
Fraise	8 X 1lb	CA	8,67	0%	Stable	3 022	3 450	2 709	12 lb
Framboise	12 X 1/2 ch.	CA	13,00	-15%	Assez stable	312	281	336	10 lb
Tomate serre beef	Ctn 15 lb	ON	9,00	-17%	Assez stable	1 855	1 884	1 788	15 lb
Tomate serre grappe	Ctn 5 kg	ON	7,00	-1%	Assez stable				
Tomate champ beef	Ctn 25 lb	CA	6,45	-15%	Plus faible	1 959	1 679	2 149	25 lb
Concombre serre	Ctn gr 12	ON	6,00	-11%	Assez stable	353	342	374	55 lb
Concombre champ	Ctn 1 1/9	CE	8,67	-43%	Plus faible				
Oignon jaune	Sac 50 lb	CA	8,67	0%	Un peu plus faible	784	893	811	100 lb
Frisée verte	Ctn gr 24	CA	8,07	-12%	Plus faible	719	663	629	10 lb
Frisée rouge	Ctn gr 24	CA	5,91	8%	Assez stable				
Boston	Ctn gr 24	CA	8,67	-1%	Assez stable				
Romaine	Ctn gr 24	CA	11,32	-13%	Plus faible	2 684	2 420	2 909	10 lb
P de t jaune	Sac 10 X 5 lb	CE	15,17	-22%	Assez stable	2 405	2 629	2 255	50 lb
P de t rouge	Sac 10 X 5 lb	CE	11,92	-9%	Assez stable				
P de t Russet	Sac 10 X 5 lb	ID	4,33	0%	Assez stable				

SOURCES: USDA, CQH

* Tous les volumes importés + volumes exportés + volumes produits aux États-Unis et expédiés à l'intérieur des États-Unis

Or.: origines

Ctn: carton

QC: Québec, ON Ontario, CA: Californie, CE: Côte Est, MN: Minnesota, ID: Idaho, IPE Île du Prince Édouard

Var: variation du prix minimum par rapport à la semaine dernière

N.A.: Non applicable

Programme de soutien au développement de l'agriculture biologique (PSDAB)
Agriculture, Pêcheries
et Alimentation

Québec

2) PRIX AUX POINTS D'EXPÉDITIONS À MONTRÉAL

GROSSISTES MONTRÉAL											
Produits	Contenant	Or.	Conventionnel			Or.	Biologique		Var.	Prime biologique	% Prime
			Min.	Max.	Var.		Min.	Max.			
Brocoli	Ctn gr 14	QC	12,50	14,50	-11%	QC	23,00		-12%	10,50	84%
					---	CA	13,50		-7%	---	---
Carotte	Sac 24 X 2 lb	QC	21,00	23,00	---				---	---	---
		ON	18,50	23,00	---				---	---	---
		CA	18,50	21,50	-14%	CA	36,50	37,00	0%	18,00	97%
Fraise	8 X 1lb	QC	28,00		---				---	---	---
		CA	8,50	25,00	21%	CA	20,00	27,00	0%	11,50	135%
Framboise	12 X 1/2 ch.	CA	17,50	21,00	-10%	CA	19,50	24,00	5%	2,00	11%
Tomate serre beef	Ctn 15 lb	QC	19,00	24,00	-4%	QC	34,00		0%	15,00	79%
		ON	13,50	14,50	0%				---	---	---
Tomate serre grappe	Ctn 5 kg	QC	14,50	15,00	0%	QC	26,00		0%	11,50	79%
		ON	11,50	14,00	7%	ON	13,50		26%	2,00	17%
Tomate champ beef	Ctn 25 lb	CE	12,00	14,50	-11%				---	---	---
Concombre serre	Ctn gr 12	QC	11,00		---	QC	26,00		-7%	15,00	136%
		ON	6,50	12,00	-24%	ON	9,00		0%	2,50	38%
Concombre champ	Ctn 1 1/9	QC	15,00	17,00	---				---	---	---
		CE	18,00		-32%				---	---	---
					---	ON	24,00		---	---	---
Oignon jaune	Sac 50 lb	QC	24,50		---				---	---	---
		CE	32,50		---				---	---	---
Frisée verte	Ctn gr 24	QC	10,50	12,50	24%	QC	22,00		-12%	11,50	110%
					---				---	---	---
Frisée rouge	Ctn gr 24	QC	10,50	13,50	11%	QC	22,00		-12%	11,50	110%
					---				---	---	---
Boston	Ctn gr 24				---				---	---	
Romaine	Ctn gr 24	QC	7,00	10,50	0%	QC	22,00		-12%	15,00	214%
					---				---	---	---
P de t jaune	Sac 10 X 5 lb	QC	17,50	21,50	17%				---	---	---
					---	CA	44,00		0%	---	---
P de t rouge	Sac 10 X 5 lb	QC	17,00	19,50	0%				---	---	---
					---	ON	28,00		0%	---	---
P de t Russet	Sac 10 X 5 lb	ID	26,00	26,50	---				---	---	---
					---	CA	42,00		---	---	---

SOURCES: USDA, CQH

Or.: origines

Ctn: carton

QC: Québec, ON Ontario, CA: Californie, CE: Côte Est, MN: Minnesota, ID: Idaho, IPE Île du Prince Édouard

Var: variation du prix minimum par rapport à la semaine dernière

N.A.: Non applicable

Prime biologique: Prix minimum biologique - Prix minimum conventionnel

% Prime: Prime biologique / prix minimum conventionnel

3) PRIX AUX POINTS D'EXPÉDITIONS À BOSTON

GROSSISTES BOSTON												
Produits	Contenant	Or.	Conventionnel		Var.	Or.	Biologique		Var.	Tendance	Prime biologique	% Prime
			Min.	Max.			Min.	Max.				
Brocoli	Ctn gr 14	CA	11,92	13,00	10%	CA	40,09	----	0%	Assez stable	28,17	236%
Carotte	Sac 24 X 2 lb	CA	17,34	19,50	0%	CA	45,51	----	0%	Stable	28,17	163%
Fraise	8 X 1lb	CA	9,75	13,00	-25%	CA	24,92	----	0%	Assez stable	15,17	156%
Framboise	12 X 1/2 ch.	CA	26,00	30,34	33%	CA	----	----	----	Stable	----	----
Tomate serre beef	Ctn 15 lb	ON	12,00	15,00	0%		----	----	----	Assez stable	----	----
Tomate serre grappe	Ctn 5 kg	ON	10,00	12,00	0%		----	----	----	Assez stable	----	----
Tomate champ beef	Ctn 25 lb	CE	14,09	15,17	8%		----	----	----	Assez stable	----	----
Concombre serre	Ctn gr 12	ON	8,00	10,00	0%		----	----	----	Assez stable	----	----
Concombre champ	Ctn 1 1/9	CE	17,34	----	-20%		----	----	----	Plus faible	----	----
Oignon jaune	Sac 50 lb	CA	16,25	19,50	-12%	CA	43,34	----	0%	Assez stable	27,09	167%
Frisée verte	Ctn gr 24	QC	9,75	11,92	----		----	----	----	Assez stable	----	----
	Ctn gr 24	CA	17,34	19,50	6%	CA	32,51	----	0%		15,17	88%
Frisée rouge	Ctn gr 24	QC	9,75	11,92	----		----	----	----	Assez stable	----	----
	Ctn gr 24	CA	16,25	17,34	7%	CA	32,51	----	0%		16,25	100%
Boston	Ctn gr 18	QC	----	----	----		----	----	----	Assez stable	----	----
	Ctn gr 24	CA	16,25	18,42	7%		----	----	----		----	----
Romaine	Ctn gr 24	QC	9,75	11,92	0%		----	----	----	Assez stable	----	----
	Ctn gr 24	CA	23,84	26,00	4%	CA	32,51	----	0%		8,67	36%
P de t jaune	Sac 10 X 5 lb	CA	26,00	30,34	41%	CA	59,59	----	0%	Stable	33,59	129%
P de t rouge	Sac 10 X 5 lb	CE	17,34	17,88	0%	CA	66,10	----	0%	Stable	48,76	281%
P de t Russet	Sac 10 X 5 lb	IPE	13,00	15,17	0%		----	----	----	Stable	----	----
	Sac 10 X 5 lb	ID	14,09	----	0%	CA	49,84	----	0%		35,76	254%

SOURCES: USDA, CQH

Or.: origines

Ctn: carton

QC: Québec, ON Ontario, CA: Californie, CE: Côte Est, MN: Minnesota, ID: Idaho, IPE Île du Prince Édouard

Var: variation du prix minimum par rapport à la semaine dernière

N.A.: Non applicable

Prime biologique: Prix minimum biologique - Prix minimum conventionnel

% Prime: Prime biologique / prix minimum conventionnel

4) PRIX CHEZ LES DÉTAILLANTS À MONTRÉAL ET À QUÉBEC

Produits	Contenant	CONVENTIONNELS CHEZ LES DÉTAILLANTS				BIOLOGIQUES CHEZ LES DÉTAILLANTS				SPÉCIAUX		Prime biologique	% Prime
		Or.	Min	Max	Var.	Or.	Min	Max	Var.	Convent.	Bio		
Brocoli	Unité	QC	2,29	2,99	-8%				----	1,49		----	----
		CA	2,49	2,99	0%	CA	3,49		0%	1,99	1,97	1,00 \$	40%
Carotte	2 lb	QC	2,49		9%				----	1,99		----	----
		CA	2,29	2,99	-8%	CA	2,49	3,29	0%	1,79		0,20 \$	9%
Fraise	Chopine	QC	3,99		-33%				----			----	----
		CA	3,49	4,99	-13%	CA	3,49	3,99	-13%	2,99		----	----
Framboise	1/2 ch.				----				----			----	----
		CA	3,49	3,99	17%	CA	3,49		0%			----	----
Tomate serre beef	Lb	QC	2,29	3,99	-8%	QC	3,49	3,99	0%			1,20 \$	52%
		ON	3,49	3,99	40%	ON	2,99	3,99	-14%	1,49		(0,50) \$	-14%
Tomate serre grappe	Lb	QC	2,49	3,99	0%				----			----	----
		ON	2,49	2,99	0%	ON	2,49	3,49	-17%			----	----
Tomate champ beef	Lb				----	ON	2,99		----			----	----
		CE	0,99	1,99	-23%				----			----	----
Concombre serre	Unité				----				----			----	----
		ON	1,49	1,99	1%	ON	2,99	3,49	0%	0,99		1,50 \$	101%
Concombre champ	Unité	QC	0,79	0,99	0%				----	0,33		----	----
		CE	0,79	1,29	0%				----			----	----
Oignon jaune	2 lb	QC	1,99	2,49	0%				----			----	----
					----	É-U	2,49	2,99	----			----	----
Frisée verte	Unité	QC	1,29	1,69	0%				----	0,79		----	----
					----	CD	1,99		0%			----	----
Frisée rouge	Unité	QC	1,29	1,69	0%				----	0,79		----	----
		CA	1,49		----				----			----	----
Boston	Unité	QC	1,49	2,49	0%				----	0,99		----	----
					----				----			----	----
Romaine	Unité	QC	1,29	1,49	-13%				----	0,79		----	----
					----				----			----	----
P de t jaune	5 lb	QC	3,49	4,99	0%				----			----	----
		CD	3,49	3,99	0%				----			----	----
P de t rouge	5 lb	QC	3,79	4,99	0%				----	2,99		----	----
		CD	3,79	4,49	0%	CD	3,99	4,99	-20%		2,99	0,20 \$	5%
P de t Russet	5 lb	QC	3,99		33%				----			----	----
		CD	3,49	3,99	-13%				----		2,99	----	----

SOURCE: CQH

Or.: origines

Ctn: carton

QC: Québec, ON Ontario, CA: Californie, CE: Côte Est, MN: Minnesota, ID: Idaho, IPE Île du Prince Édouard

Var: variation du prix minimum par rapport à la semaine dernière

N.A.: Non applicable

Prime biologique: Prix minimum biologique - Prix minimum conventionnel

% Prime: Prime biologique / prix minimum conventionnel

1) PRIX AUX POINTS DE PRODUCTION ET EXPÉDITIONS

Produits	Contenant	Or.	PRIX FAB CONCURRENT CONVENTIONNEL			EXPÉDITIONS TOTALES ÉTATS-UNIS *			
			Prix FAB Concurrent convent.	Var.	TENDANCE	Semaine dernière (en millier)	Semaine précédente (en millier)	Même semaine l'an dernier (en millier)	Format
Brocoli	Ctn gr 14	CA	7,65	9%	Plus ferme	638	660	710	23 lb
Carotte	Sac 24 X 2 lb	CA	11,92	0%	Assez stable	354	314	261	50 lb
Fraise	8 X 1lb	CA	9,75	13%	Stable	2 822	2 852	2 474	12 lb
Framboise	12 X 1/2 ch.	CA	13,00	-14%	Stable	297	308	287	10 lb
Tomate serre beef	Ctn 15 lb	ON	9,50	0%	Plus faible	1 774	1 893	1 637	15 lb
Tomate serre grappe	Ctn 5 kg	ON	8,75	0%	Assez stable				
Tomate champ beef	Ctn 25 lb	CA	6,45	20%	Assez stable	1 787	1 863	2 191	25 lb
Concombre serre	Ctn gr 12	ON	6,00	0%	Assez stable	451	417	445	55 lb
Concombre champ	Ctn 1 1/9	CE	8,67	33%	Un peu plus ferme				
Oignon jaune	Sac 50 lb	CA	8,67	0%	Assez stable	811	826	753	100 lb
Frisée verte	Ctn gr 24	CA	5,96	-1%	Assez stable	718	715	689	10 lb
Frisée rouge	Ctn gr 24	CA	5,91	8%	Assez stable				
Boston	Ctn gr 24	CA	7,59	-1%	Assez stable				
Romaine	Ctn gr 24	CA	6,56	-6%	Assez stable	2 687	2 587	2 724	10 lb
P de t jaune	Sac 10 X 5 lb	CE	15,17	-7%	Assez stable	3 841	3 828	3 368	50 lb
P de t rouge	Sac 10 X 5 lb	MN	11,38	-12%	Un peu plus faible				
P de t Russet	Sac 10 X 5 lb	ID	4,33	0%	Assez stable				

SOURCES: USDA, CQHI

* Tous les volumes importés + volumes exportés + volumes produits aux États-Unis et expédiés à l'intérieur des États-Unis

Or.: origines

Ctn: carton

QC: Québec, ON: Ontario, CA: Californie, CE: Côte Est, MN: Minnesota, ID: Idaho, IPE: Île du Prince Édouard

Var: variation du prix minimum par rapport à la semaine dernière

N.A.: Non applicable

Programme de soutien au développement de l'agriculture biologique (PSDAB)

Agriculture, Pêcheries
et Alimentation

Québec



2) PRIX AUX POINTS D'EXPÉDITIONS À MONTRÉAL

GROSSISTES MONTRÉAL											
Produits	Contenant	Or.	Conventionnel		Var.	Or.	Biologique		Var.	Prime biologique	% Prime
			Min.	Max.			Min.	Max.			
Brocoli	Ctn gr 14	QC	10,00	13,00	-23%	QC	23,00		0%	13,00	130%
		CA				CA	20,00	21,50	60%		
Carotte	Sac 24 X 2 lb	QC	17,50	20,00	-5%						
		ON	15,50	20,00	-6%						
		CA	19,50		-9%	CA	37,00		1%	17,50	90%
Fraise	8 X 1lb	QC									
		CA	8,50	19,00	0%	CA	22,00	22,50	13%	13,50	159%
Framboise	12 X 1/2 ch.	CA	19,50	24,00	18%	CA	10,50	24,00	-22%	(9,00)	-46%
Tomate serre beef	Ctn 15 lb	QC	18,50	23,00	-1%	QC	32,00		0%	13,50	73%
		ON	9,00	12,00	-18%						
Tomate serre grappe	Ctn 5 kg	QC	12,50	15,50	-2%	QC	26,00		0%	13,50	108%
		ON	8,50	12,00	-26%						
Tomate champ beef	Ctn 25 lb	CA	12,50	14,00	-11%						
Concombre serre	Ctn gr 12	QC	8,50		31%	QC	26,00		0%	17,50	206%
		ON	5,00	9,00	-38%	ON	9,00		0%	4,00	80%
Concombre champ	Ctn 1 1/9	QC	9,50	11,00	-3%						
						ON	22,00		-8%		
Oignon jaune	Sac 50 lb										
Frisée verte	Ctn gr 24	QC	11,00	13,50	0%	QC	24,00		0%	13,00	118%
Frisée rouge	Ctn gr 24	QC	11,00	14,50	0%	QC	24,00		0%	13,00	118%
Boston	Ctn gr 24										
Romaine	Ctn gr 24	QC	11,00	13,50	22%	QC	24,00		0%	13,00	118%
		CA	12,50		-42%						
P de t jaune	Sac 10 X 5 lb	QC	22,50	23,00	0%						
P de t rouge	Sac 10 X 5 lb	QC	19,50	22,50	15%	QC	40,00		-5%	20,50	105%
P de t Russet	Sac 10 X 5 lb	ID	26,00	26,50	0%						
		CA				CA	40,00		5%		

SOURCES: USDA, CQH

Or.: origines

Ctn: carton

QC: Québec, ON: Ontario, CA: Californie, CE: Côte Est, MN: Minnesota, ID: Idaho, IPE: Île du Prince Édouard

Var: variation du prix minimum par rapport à la semaine dernière

N.A.: Non applicable

Prime biologique: Prix minimum biologique - Prix minimum conventionnel

% Prime: Prime biologique / prix minimum conventionnel

Pour des informations, contacter Caroline Tessier au 450-679-0540 poste: 8869

2

3) PRIX AUX POINTS D'EXPÉDITIONS À BOSTON

GROSSISTES BOSTON													
Produits	Contenant	Or.	Conventionnel		Var.	Or.	Biologique		Var.	Tendance	Prime biologique	% Prime	
			Min.	Max.			Min.	Max.					
Brocoli	Ctn gr 14	CA*	4,33	5,42	-60%	CA	40,10	—	0%	CD: plus ferme CA: assez stable	35,76	825%	
		QC	10,84	11,92	5%								
Carotte	Sac 24 X 2 lb	CA	17,34	19,51	0%	CA	45,51	—	0%	Stable	28,18	163%	
Fraise	8 X 1lb	CA	15,17	17,34	17%	CA	30,34	31,43	0%	Plus ferme	15,17	100%	
Framboise	12 X 1/2 ch.	CA	22,76	28,18	5%	CA	27,09	28,18	0%	Plus ferme	4,33	19%	
Tomate serre beef	Ctn 15 lb	ON	9,75	13,00	-25%					Plus faible			
Tomate serre grappe	Ctn 5 kg	ON	9,75	10,84	-10%					Assez stable			
Tomate champ beef	Ctn 25 lb	CE	11,92	13,00	10%					Plus ferme			
Concombre serre	Ctn gr 12	ON	9,75	11,92	13%					Assez stable			
Concombre champ	Ctn 1 1/9	CE	14,63	15,17	13%					Assez stable			
		ON	11,92	14,09	—								
Oignon jaune	Sac 50 lb	CA	15,17	16,25	-7%	CA	47,68	—	0%	Stable	32,51	214%	
Frisée verte	Ctn gr 24	QC	10,84	13,00	0%					Stable			
	Ctn gr 24	CA	14,09	18,42	-7%	CA	32,51	—	0%			18,42	131%
Frisée rouge	Ctn gr 24	QC	10,84	13,00	0%					Stable			
	Ctn gr 24	CA	15,17	17,34	0%	CA	32,51	—	0%			17,34	114%
Boston	Ctn gr 24	QC	10,84	—	-29%					Stable			
	Ctn gr 24	CA	15,17	17,34	-7%								
Romaine	Ctn gr 24	QC	10,84	14,09	11%					CA: plus faible Autres: Assez stable			
	Ctn gr 24	CA	17,34	21,67	-11%	CA	32,51	—	0%			15,17	88%
	Ctn gr 24	ON	10,84	11,92	11%								
P de t jaune	Sac 10 X 5 lb	CA	24,92	26,01	-4%	CA	52,02	—	0%	Stable	27,09	109%	
P de t rouge	Sac 10 X 5 lb	QC	16,25	—	—	CA	66,10	—	0%	Stable			
	Sac 10 X 5 lb	CA	—	—	—								
P de t Russet	Sac 10 X 5 lb	IPE*	10,84	—	11%					Stable			
	Sac 10 X 5 lb	ID	13,00	14,09	0%	CA	46,60	—	0%			33,59	258%

SOURCES: USDA, CQI

Or.: origines

Ctn: carton

QC: Québec, ON: Ontario, CA: Californie, CE: Côte Est, MN: Minnesota, ID: Idaho, IPE: Île du Prince Édouard, CD: Canada

Var: variation du prix minimum par rapport à la semaine dernière

N.A.: Non applicable

Prime biologique: Prix minimum biologique - Prix minimum conventionnel

% Prime: Prime biologique / prix minimum conventionnel

* Qualité variable

4) PRIX CHEZ LES DÉTAILLANTS À MONTRÉAL ET À QUÉBEC

Produits	Contenant	CONVENTIONNELS CHEZ LES DÉTAILLANTS				BIOLOGIQUES CHEZ LES DÉTAILLANTS				SPÉCIAUX		Prime biologique	% Prime
		Or.	Min	Max	Var.	Or.	Min	Max	Var.	Convent.	Bio		
Brocoli	Unité	QC	2,59		4%	QC	3,59		20%	1,69	2,49	1,00 \$	39%
		CA	2,49		0%	CA	2,99	3,49	-14%	1,99		0,50 \$	20%
Carotte	2 lb	QC	1,99	2,49	-13%					1,49			
		CA	1,99	2,99	-13%	CA	2,49	3,29	0%	1,49	1,99	0,50 \$	25%
Fraise	Chopine	QC	3,49	4,99	-13%								
		CA	2,99	4,99	0%	CA	3,49	3,99	17%			0,50 \$	17%
Framboise	1/2 ch.	QC	2,49	3,99	0%	QC	3,49		-13%	1,99		1,00 \$	40%
		CA	2,99	3,99	0%	CA	2,99	3,49	-14%			\$	0%
Tomate serre beef	Lb	QC	2,49	3,99	0%	QC	3,49		17%	1,99	2,49	1,00 \$	40%
		ON	1,99	2,99	-13%	ON				1,79			
Tomate serre grappe	Lb	QC	2,49	3,69	0%	QC				1,99			
		ON	2,49	2,59	0%								
Tomate champ beef	Lb					CA				0,99			
		QC	1,79	1,89		QC	2,99		-14%			1,20 \$	67%
Concombre serre	Unité	ON	1,47	1,99	0%	ON	2,99		0%	0,99		1,52 \$	103%
		QC	0,99	1,19	25%					0,49			
Concombre champ	Unité	CE	0,99							0,49			
		QC	1,99	2,69	0%					1,69			
Oignon jaune	2 lb	E-U	2,29	2,69	15%	E-U	2,99		20%	1,99		0,70 \$	31%
		QC	0,99	1,99	-17%					0,69	1,27		
Frisée verte	Unité	ON				ON					1,27		
		CA											
		QC	0,99	1,99	-17%	QC				0,69	1,27		
Frisée rouge	Unité	ON	1,19		0%	ON					1,27		
		CA											
		QC	1,29	2,49	-35%								
Boston	Unité												
Romaine	Unité	QC	0,99	1,49	-23%	QC	1,79			0,69		0,80 \$	81%
		CA	1,19	1,49	0%	CA				0,99			
P de t jaune	5 lb	QC	3,49	4,99	0%	QC				2,99			
		CD	4,29		0%	CD				2,99			
P de t rouge	5 lb	QC	4,29	4,99	8%	QC				3,79			
		CD	3,79		0%	CD	4,99		0%	2,99		1,20 \$	32%
P de t Russet	5 lb	QC	2,99	3,99	-14%	QC				2,49			
		CD	3,79		5%	CD				2,99			

SOURCE: CQH

Or.: origines

Ctn: carton

QC: Québec, ON Ontario, CA: Californie, CE: Côte Est, MN: Minnesota, ID: Idaho, PE Ile du Prince Edouard, E-U: Etats-Unis, CD: Canada

Var: variation du prix minimum par rapport à la semaine dernière

N.A.: Non applicable

Prime biologique: Prix minimum biologique - Prix minimum conventionnel

% Prime: Prime biologique / prix minimum conventionnel

Pour des informations, contacter Caroline Tessier au 450-679-0540 poste: 8869

4

Longueuil le 29 septembre 2009

Taux de change: 1,09 CAD
0,92 USD

Volume I, no 5

Tous les prix sont en \$ CAN

1) PRIX AUX POINTS DE PRODUCTION ET EXPÉDITIONS

Produits	PRIX FAB CONCURRENT CONVENTIONNEL					EXPÉDITIONS TOTALES ÉTATS-UNIS *			
	Contenant	Or.	Prix FAB Concurrent convent.	Var.	TENDANCE	Semaine dernière (en millier)	Semaine précédente (en millier)	Même semaine l'an dernier (en millier)	Format
Brocoli	Ctn gr 14	CA	7,01	N.D.	Plus ferme	759	827	685	23 lb
Carotte	Sac 24 X 2 lb	CA	10,86	N.D.	Assez stable	346	326	292	50 lb
Fraise	8 X 1lb	CA	10,86	N.D.	Plus ferme	2 158	1 894	2 124	12 lb
Framboise	12 X 1/2 ch.	CA	15,21	N.D.	Assez stable	298	325	293	10 lb
Tomate serre beef	Ctn 15 lb	ON	9,50	N.D.	Assez stable	1 257	1 273	1 427	15 lb
Tomate serre grappe	Ctn 5 kg	ON	8,75	N.D.	Assez stable				
Tomate champ beef	Ctn 25 lb	CE	10,81	N.D.	Assez stable	2 124	2 096	1 679	25 lb
Concombre serre	Ctn gr 12	ON	6,00	N.D.	Assez stable	299	286	266	55 lb
Concombre champ	Ctn 1 1/9	CE	10,86	N.D.	Un peu plus ferme				
Oignon jaune	Sac 50 lb	CE	8,69	N.D.	Assez stable	912	908	1 041	100 lb
Frisée verte	Ctn gr 24	CA	5,48	N.D.	Assez stable	727	708	697	10 lb
Frisée rouge	Ctn gr 24	CA	5,43	N.D.	Assez stable				
Boston	Ctn gr 24	CA	5,97	N.D.	Assez stable				
Romaine	Ctn gr 24	CA	5,48	N.D.	Plus faible	2 736	2 651	2 829	10 lb
P de t jaune	Sac 10 X 5 lb	CE	17,38	N.D.	Assez stable	3 651	3 581	4 381	50 lb
P de t rouge	Sac 10 X 5 lb	CE	7,60	N.D.	Assez stable				
P de t Russet	Sac 10 X 5 lb	ID	4,89	N.D.	Assez stable				

SOURCES: USDA, CQH

* Tous les volumes importés + volumes exportés + volumes produits aux États-Unis et expédiés à l'intérieur des États-Unis

Or.: origines

Ctn: carton

QC: Québec, ON Ontario, CA: Californie, CE: Côte Est, MN: Minnesota, ID: Idaho, IPE Île du Prince Édouard

Var: variation du prix minimum par rapport à la semaine dernière

N.A.: Non applicable

Programme de soutien au développement de l'agriculture biologique (PSDAB)
Agriculture, Pêcheries
et Alimentation

Québec

2) PRIX AUX POINTS D'EXPÉDITIONS À MONTRÉAL

GROSSISTES MONTRÉAL											
Produits	Contenant	Or.	Conventionnel		Var.	Or.	Biologique		Var.	Prime biologique	% Prime
			Min.	Max.			Min.	Max.			
Brocoli	Ctn gr 14	QC	12,50	13,50	N.D.	QC	17,50	30	N.D.	5,00	40%
					N.D.	CA	17,50		N.D.	----	----
Carotte	Sac 24 X 2 lb	QC	9,50	11,00	N.D.	QC	38,00		N.D.	28,50	300%
		ON	11,00		N.D.				N.D.	----	----
		CA			N.D.	CA	34,50		N.D.	----	----
Fraise		CA	14,75	29,00	N.D.	CA	14,50	28,00	N.D.	(0,25)	-2%
Framboise	12 X 1/2 ch.	CA	13,50	35,50	N.D.	CA	18,50	28,00	N.D.	5,00	37%
Tomate serre beef	Ctn 15 lb	QC	16,50	27,50	N.D.	QC	34,00		N.D.	17,50	106%
		ON	10,00	12,50	N.D.				N.D.	----	----
Tomate serre grappe	Ctn 5 kg	QC	14,50	16,50	N.D.	QC	28,00		N.D.	13,50	93%
		ON	12,00		N.D.	ON	12,00		N.D.	----	----
Tomate champ beef	Ctn 25 lb	CE	14,00		N.D.				N.D.	----	----
Concombre serre	Ctn gr 12	QC	12,00		N.D.	QC	32,00		N.D.	20,00	167%
		ON	10,50	12,00	N.D.	ON	24,00		N.D.	13,50	129%
Concombre champ	Ctn 1 1/9	QC	24,00	24,50	N.D.				N.D.	----	----
Oignon jaune	Sac 50 lb	QC	9,50	11,50	N.D.				N.D.	----	----
Frisée verte	Ctn gr 24	QC	11,50	13,75	N.D.	QC	24,00		N.D.	12,50	109%
		CA	17,50		N.D.				N.D.	----	----
Frisée rouge	Ctn gr 24	QC	11,50	13,75	N.D.	QC	24,00		N.D.	12,50	109%
Boston	Ctn gr 18	QC	11,50	12,00	N.D.				N.D.	----	----
Romaine	Ctn gr 24	QC	9,50	14,00	N.D.	QC	24,00		N.D.	14,50	153%
		CA	17,50		N.D.				N.D.	----	----
P de t jaune	Sac 10 X 5 lb	QC	17,00	19,50	N.D.		36,00		N.D.	19,00	112%
P de t rouge	Sac 10 X 5 lb	QC	15,00	17,50	N.D.	QC	36,00		N.D.	21,00	140%
P de t Russet	Sac 10 X 5 lb	QC	19,00		N.D.	QC	36,00		N.D.	17,00	89%
		ID	24,00	24,50	N.D.				N.D.	----	----

SOURCES: USDA, CQH

Or.: origines

Ctn: carton

QC: Québec, ON: Ontario, CA: Californie, CE: Côte Est, MN: Minnesota, ID: Idaho, IPE: Île du Prince Édouard

Var: variation du prix minimum par rapport à la semaine dernière

N.A.: Non applicable

Prime biologique: Prix minimum biologique - Prix minimum conventionnel

% Prime: Prime biologique / prix minimum conventionnel

3) PRIX AUX POINTS D'EXPÉDITIONS À BOSTON

GROSSISTES BOSTON												
Produits	Contenant	Or.	Conventionnel		Var.	Or.	Biologique		Var.	Tendance	Prime biologique	% Prime
			Min.	Max.			Min.	Max.				
Brocoli	Ctn gr 14	CA	10,86	13,03	N.D.	CA	29,33	----	N.D.	QC: assez stable CA: plus faible	18,46	170%
		QC	11,95	13,03	N.D.				N.D.		----	----
Carotte	Sac 24 X 2 lb	CA	17,38	18,46	N.D.	CA	45,62	----	N.D.	Stable	28,24	163%
		QC	13,03		N.D.				N.D.			
Fraise	8 X 1lb	CA	14,12	16,29	N.D.	CA	32,58	----	N.D.	Plus ferme	18,46	131%
Framboise	12 X 1/2 ch.	CA	21,72	26,07	N.D.	CA	35,84	----	N.D.	Assez stable	14,12	65%
Tomate serre beef	Ctn 15 lb	ON	13,03		N.D.		----	----	N.D.	Plus faible	----	----
Tomate serre grappe	Ctn 5 kg	ON	9,78	11,95	N.D.		----	----	N.D.	Assez stable	----	----
Tomate champ beef	Ctn 25 lb	CE	14,12	16,29	N.D.		----	----	N.D.	Assez stable	----	----
Concombre serre	Ctn gr 12	ON	9,78	11,95	N.D.		----	----	N.D.	Assez stable	----	----
Concombre champ	Ctn 1 1/9	QC	19,55	21,72	N.D.		----	----	N.D.	Assez stable	----	----
		CE	16,29	17,38	N.D.		----	----	N.D.		----	----
Oignon jaune	Sac 50 lb	CE	14,12		N.D.	CA	42,36	----	N.D.	Assez stable	28,24	200%
		QC	11,95		N.D.				N.D.			
Frisée verte	Ctn gr 24	QC	14,12		N.D.		----	----	N.D.	Stable	----	----
	Ctn gr 24	CA	14,12	15,21	N.D.	CE	30,41	31,50	N.D.		16,29	115%
Frisée rouge	Ctn gr 24	QC	14,12		N.D.		----	----	N.D.	Stable	----	----
	Ctn gr 24	CA	14,12	17,38	N.D.	CE	30,41	31,50	N.D.		16,29	115%
Boston	Ctn gr 24	QC	13,03		N.D.		----	----	N.D.	Stable	----	----
	Ctn gr 24	CA	15,21	17,38	N.D.		----	----	N.D.		----	----
Romaine	Ctn gr 24	QC	10,86	15,21	N.D.		----	----	N.D.	CD: plus faible Autres: assez stable	----	----
	Ctn gr 24	CA	15,21	18,46	N.D.	CE	31,50	----	N.D.		16,29	107%
P de t jaune	Sac 10 X 5 lb	QC	17,38		N.D.	CA	60,82	----	N.D.	Assez stable	43,45	250%
P de t rouge	Sac 10 X 5 lb	QC	13,03		N.D.	CA	----	----	N.D.	Assez stable	----	----
	Sac 10 X 5 lb	MN	15,21	16,29	N.D.	CA	46,70	----	N.D.		31,50	207%
P de t Russet	Sac 10 X 5 lb	ID	14,12	15,21	N.D.	CA	46,70	----	N.D.	Assez stable	32,58	231%

SOURCES: USDA, CQH

Or.: origines

Ctn: carton

QC: Québec, ON Ontario, CA: Californie, CE: Côte Est, MN: Minnesota, ID: Idaho, IPE Île du Prince Édouard; CD: Canada

Var: variation du prix minimum par rapport à la semaine dernière

N.A.: Non applicable

Prime biologique: Prix minimum biologique - Prix minimum conventionnel

% Prime: Prime biologique / prix minimum conventionnel

* Qualité variable

4) PRIX CHEZ LES DÉTAILLANTS À MONTRÉAL ET À QUÉBEC

Collecte de données chez 7 détaillants à Québec et 21 détaillants dans la grande région de Montréal (Montréal Est-Ouest, Laval et Longueuil)

Détaillants: IGA, Loblaws, Métro et fruiteries

Produits	Contenant	CONVENTIONNELS CHEZ LES DÉTAILLANTS				BIOLOGIQUES CHEZ LES DÉTAILLANTS				SPÉCIAUX		Prime biologique	% Prime
		Or.	Min	Max	Var.	Or.	Min	Max	Var.	Convent.	Bio		
Brocoli	Unité	QC	1,99	2,99	N.D.	QC	2,79		N.D.	0,99		0,80 \$	40%
		CA			N.D.	CA	2,49	3,49	N.D.	1,99		----	----
Carotte	2 lb	QC	1,29	1,79	N.D.	QC	1,79	2,49	N.D.	0,79		0,50 \$	39%
		ON	1,29	1,79	N.D.	ON	2,99		N.D.			1,70 \$	132%
Fraise	Chopine	QC	2,99	4,99	N.D.	QC	2,99		N.D.			- \$	0%
		CA	3,79	3,99	N.D.	CA			N.D.			----	----
Framboise	1/2 ch.	QC	2,97	2,99	N.D.				N.D.			----	----
		CA	2,50		N.D.	CA	2,99		N.D.	1,99		0,49 \$	20%
Tomate serre beef	Lb	QC	2,49	3,49	N.D.	QC	2,49	2,99	N.D.	1,47		- \$	0%
		ON	1,99	2,29	N.D.	ON	1,99	2,99	N.D.	1,79		- \$	0%
Tomate serre grappe	Lb	QC	1,99	3,99	N.D.				N.D.	0,99		----	----
		ON	1,99	2,99	N.D.				N.D.	1,49		----	----
Tomate champ beef	Lb	QC	1,29	2,29	N.D.	QC	2,50		N.D.			1,21 \$	94%
		ON	0,99		N.D.				N.D.			----	----
Concombre serre	Unité	QC	1,39	1,99	N.D.	QC	2,99		N.D.			1,60 \$	115%
		ON	1,39	1,99	N.D.				N.D.			----	----
Concombre champ	Unité	QC	0,59	0,79	N.D.				N.D.			----	----
		ON	0,79	1,29	N.D.				N.D.			----	----
Oignon jaune	2 lb	QC	1,39	1,59	N.D.				N.D.	0,79		----	----
		E-U	3,99		N.D.				N.D.			----	----
Frisée verte	Unité	QC	0,99	1,99	N.D.	QC	1,47		N.D.	0,69	1,27	0,48 \$	48%
		ON	0,99		N.D.				N.D.			----	----
Frisée rouge	Unité	QC	0,99	1,99	N.D.	QC	1,47		N.D.			0,48 \$	48%
		ON	0,99		N.D.				N.D.			----	----
Boston	Unité	QC	1,49	2,99	N.D.				N.D.	0,99		----	----
		ON	1,49		N.D.				N.D.			----	----
Romaine	Unité	QC	0,99	1,49	N.D.	QC	1,47		N.D.	0,49		0,48 \$	48%
		ON	0,99		N.D.				N.D.			----	----
P de t jaune	5 lb	QC	3,29	5,49	N.D.	QC	4,99		N.D.	1,99		1,70 \$	52%
		CD	3,29	4,29	N.D.	CD	4,29		N.D.			1,00 \$	30%
P de t rouge	5 lb	QC	3,29	4,79	N.D.	QC	4,49	4,99	N.D.			1,20 \$	36%
		CD			N.D.	CD	3,99		N.D.			----	----
P de t Russet	5 lb	QC	3,29	5,49	N.D.	QC	4,49	4,99	N.D.	2,49	2,99	1,20 \$	36%
		CD			N.D.	CD			N.D.			----	----

SOURCE: CQH

Or.: origines

Ctn: carton

QC: Québec, ON Ontario, CA: Californie, CE: Côte Est, MN: Minnesota, ID: Idaho, IPE Île du Prince Édouard, E-U: États-Unis; CD: Canada

Var: variation du prix minimum par rapport à la semaine dernière

N.A.: Non applicable

Prime biologique: Prix minimum biologique - Prix minimum conventionnel

% Prime: Prime biologique / prix minimum conventionnel

5) IMPORTATIONS DE TOMATES BIOLOGIQUES AU CANADA EN PROVENANCE DES ÉTATS-UNIS EN 2009 EN KG

	JANVIER	FÉVRIER	MARS	AVRIL	MAI	JUIN	JUILLET	TOTAL EN %
Californie	6 051	3 973	6 281	11 798	11 075	23 622	5 502	11%
Floride	85 537	40 004	133 904	14 329	60 829	4 753	55 594	63%
Autres États	25 785	14 250	26 364	10 159	6 780	40 738	42 778	26%
Total É-U	117 373	58 227	166 549	36 286	78 684	69 113	103 874	100%

SOURCE: Agriculture et Agroalimentaire Canada

Note: inclus les cerises Roma et autres variétés

Longueuil le 14 octobre 2009

Taux de change: 1,03 CAD
0,97 USD

Volume I, no 6

Tous les prix sont en \$ CAN

1) PRIX AUX POINTS DE PRODUCTION ET EXPÉDITIONS

Produits	PRIX FAB CONCURRENT CONVENTIONNEL					EXPÉDITIONS TOTALES ÉTATS-UNIS *			
	Contenant	Or.	Prix FAB Concurrent convent.	Var.	TENDANCE	Semaine dernière (en millier)	Semaine précédente (en millier)	Même semaine l'an dernier (en millier)	Format
Brocoli	Ctn gr 14	CA	18,54	N.D.	Plus ferme	720	708	846	23 lb
Carotte	Sac 24 X 2 lb	CA	10,30	N.D.	Assez stable	346	322	337	50 lb
Fraise	8 X 1lb	CA	12,36	N.D.	Excède l'offre	2 065	2 153	1 690	12 lb
Framboise	12 X 1/2 ch.	CA	---	N.D.		287	295	271	10 lb
Tomate serre beef	Ctn 15 lb	ON	9,50	N.D.	Plus ferme	1 264	1 256	1 373	15 lb
Tomate serre grappe	Ctn 5 kg	ON	8,75	N.D.	Plus ferme				
Tomate champ beef	Ctn 25 lb	CA	9,22	N.D.	Plus ferme	2 011	1 967	1 824	25 lb
Concombre serre	Ctn gr 12	ON	6,00	N.D.	Assez stable	397	303	315	55 lb
Concombre champ	Ctn 1 1/9	CE	10,66	N.D.	Assez stable				
Oignon jaune	Sac 50 lb	CE	7,21	N.D.	Assez stable	933	847	1 058	100 lb
Frisée verte	Ctn gr 24	CA	11,89	N.D.	Plus ferme	733	771	736	10 lb
Frisée rouge	Ctn gr 24	CA	12,36	N.D.	Plus ferme				
Boston	Ctn gr 24	CA	10,30	N.D.	Plus ferme				
Romaine	Ctn gr 24	CA	12,87	N.D.	Plus ferme	2 775	2 920	3 072	10 lb
P de t jaune	Sac 10 X 5 lb	CE	16,48	N.D.	Assez stable	3 603	3 657	3 700	50 lb
P de t rouge	Sac 10 X 5 lb	MN	8,50	N.D.	Assez stable				
P de t Russet	Sac 10 X 5 lb	ID	4,38	N.D.	Assez stable				

SOURCES: USDA, CQH

* Tous les volumes importés + volumes exportés + volumes produits aux États-Unis et expédiés à l'intérieur des États-Unis

Or.: origines

Ctn: carton

QC: Québec, ON Ontario, CA: Californie, CE: Côte Est, MN: Minnesota, ID: Idaho, IPE Île du Prince Édouard

Var: variation du prix minimum par rapport à la semaine dernière

N.A.: Non applicable

Programme de soutien au développement de l'agriculture biologique (PSDAB)
**Agriculture, Pêcheries
et Alimentation**

Québec 

2) PRIX AUX POINTS D'EXPÉDITIONS À MONTRÉAL

GROSSISTES MONTRÉAL											
Produits	Contenant	Or.	Conventionnel		Var.	Or.	Biologique		Var.	Prime biologique	% Prime
			Min.	Max.			Min.	Max.			
Brocoli	Ctn gr 14	QC	12,50	13,50	N.D.	QC	26,00		N.D.	13,50	108%
					N.D.	CA	14,50		N.D.	----	----
Carotte	Sac 24 X 2 lb	QC	9,75	10,00	N.D.	QC	38,00		N.D.	28,25	290%
		ON	10,00		N.D.				N.D.	----	----
Fraise		CA	16,50	28,50	N.D.	CA	24,50	28,00	N.D.	8,00	48%
Framboise	12 X 1/2 ch.	CA	19,75	36,50	N.D.	CA	20,50	36,50	N.D.	0,75	4%
Tomate serre beef	Ctn 15 lb	QC	19,50	20,00	N.D.	QC	35,00		N.D.	15,50	79%
		ON	13,50	14,50	N.D.				N.D.	----	----
Tomate serre grappe	Ctn 5 kg	QC	14,50	16,50	N.D.	QC	28,00		N.D.	13,50	93%
		ON	13,00	14,50	N.D.	ON	13,00	22,00	N.D.	-	0%
Tomate champ beef	Ctn 25 lb	CA	15,75	16,00	N.D.				N.D.	----	----
Concombre serre	Ctn gr 12	QC			N.D.	QC	30,00		N.D.	----	----
		ON	11,00	12,50	N.D.	ON	24,00		N.D.	13,00	118%
Concombre champ	Ctn 1 1/9	QC	25,00		N.D.				N.D.	----	----
Oignon jaune	Sac 50 lb	QC	9,75	10,50	N.D.				N.D.	----	----
Frisée verte	Ctn gr 24	QC	11,50	15,00	N.D.	QC	24,00		N.D.	12,50	109%
		CA	17,50		N.D.				N.D.	----	----
Frisée rouge	Ctn gr 24	QC	11,50	16,00	N.D.	QC	24,00		N.D.	12,50	109%
		CA	18,50		N.D.	CA	34,50		N.D.	16,00	86%
Boston	Ctn gr 18	QC	13,50	14,50	N.D.				N.D.	----	----
Romaine	Ctn gr 24	QC	7,00	10,50	N.D.	QC	24,00		N.D.	17,00	243%
		CA	14,50	18,00	N.D.				N.D.	----	----
P de t jaune	Sac 10 X 5 lb	QC	17,00	19,50	N.D.		36,00		N.D.	19,00	112%
P de t rouge	Sac 10 X 5 lb	QC	14,00	17,50	N.D.	QC	36,00		N.D.	22,00	157%
P de t Russet	Sac 10 X 5 lb	QC			N.D.	QC	36,00		N.D.	----	----
		ID	24,00	24,50	N.D.				N.D.	----	----

SOURCES: USDA, CQH

Or.: origines

Ctn: carton

QC: Québec, ON Ontario, CA: Californie, CE: Côte Est, MN: Minnesota, ID: Idaho, IPE Île du Prince Édouard

Var: variation du prix minimum par rapport à la semaine dernière

N.A.: Non applicable

Prime biologique: Prix minimum biologique - Prix minimum conventionnel

% Prime: Prime biologique / prix minimum conventionnel

3) PRIX AUX POINTS D'EXPÉDITIONS À BOSTON

GROSSISTES BOSTON												
Produits	Contenant	Or.	Conventionnel		Var.	Or.	Biologique		Var.	Tendance	Prime biologique	% Prime
			Min.	Max.			Min.	Max.				
Brocoli	Ctn gr 14	CA	18,54	22,65	N.D.	CA	----	----	N.D.	Plus ferme	----	----
Carotte	Sac 24 X 2 lb	CA	16,48	17,51	N.D.	CA	43,25	----	N.D.	Stable	26,77	163%
Fraise	8 X 1lb	CA	15,45	20,60	N.D.	CA	36,04	37,07	N.D.	Un peu plus faible	20,60	133%
Framboise	12 X 1/2 ch.	CA	21,62	24,71	N.D.	CA	30,89	33,98	N.D.	Assez stable	9,27	43%
Tomate serre beef	Ctn 15 lb	ON	12,36	14,42	N.D.		----	----	N.D.	Stable	----	----
Tomate serre grappe	Ctn 5 kg	ON	11,33	----	N.D.		----	----	N.D.	Stable	----	----
Tomate champ beef	Ctn 25 lb	CE	15,45	----	N.D.		----	----	N.D.	Stable	----	----
Concombre serre	Ctn gr 12	ON	9,27	12,36	N.D.		----	----	N.D.	Stable	----	----
Concombre champ	Ctn 1 1/9	QC	16,48	18,54	N.D.		----	----	N.D.	QC champ: plus faible	----	----
		CE	14,42	16,48	N.D.		----	----	N.D.	Autres: assez stable	----	----
Oignon jaune	Sac 50 lb	CE	12,36	----	N.D.	CA	41,19	----	N.D.	Stable	28,83	233%
		QC	10,30	----	N.D.				N.D.		----	----
Frisée verte	Ctn gr 24	QC	----	----	N.D.		----	----	N.D.	CA: plus ferme Autres: assez stable	----	----
	Ctn gr 24	CA	13,39	16,48	N.D.	CA	28,83	29,86	N.D.		15,45	115%
Frisée rouge	Ctn gr 24	QC	----	----	N.D.		----	----	N.D.	CA: plus ferme Autres: assez stable	----	----
	Ctn gr 24	CA	13,39	16,48	N.D.	CA	28,83	29,86	N.D.		15,45	115%
Boston	Ctn gr 24	QC	----	----	N.D.		----	----	N.D.	Assez stable	----	----
	Ctn gr 24	CA*	8,24	----	N.D.		----	----	N.D.		----	----
Romaine	Ctn gr 24	QC	11,33	12,36	N.D.		----	----	N.D.	CA: plus ferme Autres: assez stable	----	----
	Ctn gr 24	CA	14,42	16,48	N.D.	CE	----	----	N.D.		----	----
P de t jaune	Sac 10 X 5 lb	QC	16,48	----	N.D.	WA	44,28	----	N.D.	Stable	27,80	169%
P de t rouge	Sac 10 X 5 lb	QC	16,48	----	N.D.		----	----	N.D.	Stable	----	----
	Sac 10 X 5 lb	MN	14,42	15,45	N.D.	WA	38,10	----	N.D.		23,68	164%
P de t Russet	Sac 10 X 5 lb	ID	13,39	----	N.D.	WA	38,10	----	N.D.	Stable	24,71	185%

SOURCES: USDA, CQH

Or.: origines

Ctn: carton

QC: Québec, ON Ontario, CA: Californie, CE: Côte Est, MN: Minnesota, ID: Idaho, IPE Île du Prince Édouard, CD: Canada, WA: Washington

Var: variation du prix minimum par rapport à la semaine dernière

N.A.: Non applicable

Prime biologique: Prix minimum biologique - Prix minimum conventionnel

% Prime: Prime biologique / prix minimum conventionnel

* Qualité variable

4) PRIX CHEZ LES DÉTAILLANTS À MONTRÉAL ET À QUÉBEC

Collecte de données chez 7 détaillants à Québec et 21 détaillants dans la grande région de Montréal (Montréal Est-Ouest, Laval et Longueuil)

Détaillants: IGA, Loblaws, Métro et fruiteries

Produits	Contenant	CONVENTIONNELS CHEZ LES DÉTAILLANTS				BIOLOGIQUES CHEZ LES DÉTAILLANTS				SPÉCIAUX		Prime biologique	% Prime
		Or.	Min	Max	Var.	Or.	Min	Max	Var.	Convent.	Bio		
Brocoli	Unité	QC	1,99	2,99	N.D.	QC	2,79		N.D.	0,99		0,80 \$	40%
		CA			N.D.	CA	2,49	3,49	N.D.	1,99		----	----
Carotte	2 lb	QC	1,29	1,79	N.D.	QC	1,79	2,49	N.D.	0,79		0,50 \$	39%
		ON	1,29	1,79	N.D.	ON	2,59	2,99	N.D.			1,30 \$	101%
Fraise	Chopine	QC	2,99	4,99	N.D.	QC	2,99		N.D.			- \$	0%
		CA	3,79	3,99	N.D.	CA			N.D.			----	----
Framboise	1/2 ch.	QC	2,97	2,99	N.D.				N.D.			----	----
		CA	2,50		N.D.	CA	2,99		N.D.	1,99		0,49 \$	20%
Tomate serre beef	Lb	QC	2,49	3,49	N.D.	QC	2,49	2,99	N.D.	1,47		- \$	0%
		ON	1,99	2,29	N.D.	ON	1,99	2,99	N.D.	1,79		- \$	0%
Tomate serre grappe	Lb	QC	1,99	3,99	N.D.				N.D.	0,99		----	----
		ON	1,99	2,99	N.D.				N.D.	1,49		----	----
Tomate champ beef	Lb	QC	1,29	2,29	N.D.	QC	2,50		N.D.			1,21 \$	94%
		ON	0,99		N.D.				N.D.			----	----
Concombre serre	Unité	QC	1,39	1,99	N.D.				N.D.			----	----
		ON	1,39	1,99	N.D.				N.D.			----	----
Concombre champ	Unité	QC	0,59	0,79	N.D.				N.D.			----	----
		ON	0,79	1,29	N.D.				N.D.			----	----
Oignon jaune	2 Lb	QC	1,39	1,59	N.D.				N.D.	0,79		----	----
		E-U	3,99		N.D.				N.D.			----	----
Frisée verte	Unité	QC	0,99	1,99	N.D.	QC	1,47		N.D.	0,69	1,27	0,48 \$	48%
		ON	0,99		N.D.				N.D.			----	----
Frisée rouge	Unité	QC	0,99	1,99	N.D.	QC	1,47		N.D.			0,48 \$	48%
		ON	0,99		N.D.				N.D.			----	----
Boston	Unité	QC	1,49	2,99	N.D.				N.D.	0,99		----	----
		ON	1,49		N.D.				N.D.			----	----
Romaine	Unité	QC	0,99	1,49	N.D.	QC	1,47		N.D.	0,49		0,48 \$	48%
		ON	0,99		N.D.				N.D.			----	----
P de t jaune	5 lb	QC	3,29	5,49	N.D.	QC	4,99		N.D.	1,99		1,70 \$	52%
		CD	3,29	4,29	N.D.	CD	4,29		N.D.			1,00 \$	30%
P de t rouge	5 lb	QC	3,29	4,79	N.D.	QC	4,49	4,99	N.D.			1,20 \$	36%
		CD			N.D.	CD	3,99		N.D.			----	----
P de t Russet	5 lb	QC	3,29	5,49	N.D.	QC	4,49	4,99	N.D.	2,49	2,99	1,20 \$	36%
		CD			N.D.	CD			N.D.			----	----

SOURCE: CQH

Or.: origines

Ctn: carton

QC: Québec, ON Ontario, CA: Californie, CE: Côte Est, MN: Minnesota, ID: Idaho, IPE Île du Prince Édouard, E-U: États-Unis; CD: Canada

Var: variation du prix minimum par rapport à la semaine dernière

N.A.: Non applicable

Prime biologique: Prix minimum biologique - Prix minimum conventionnel

% Prime: Prime biologique / prix minimum conventionnel

5) IMPORTATIONS DE TOMATES BIOLOGIQUES AU CANADA EN PROVENANCE DES ÉTATS-UNIS EN 2009 EN KG

	JANVIER	FÉVRIER	MARS	AVRIL	MAI	JUIN	JUILLET	TOTAL EN %
Californie	6 051	3 973	6 281	11 798	11 075	23 622	5 502	11%
Floride	85 537	40 004	133 904	14 329	60 829	4 753	55 594	63%
Autres États	25 785	14 250	26 364	10 159	6 780	40 738	42 778	26%
Total É-U	117 373	58 227	166 549	36 286	78 684	69 113	103 874	100%

SOURCE: Agriculture et Agroalimentaire Canada

Note: inclus les cerises Roma et autres variétés

Longueuil le 27 octobre 2009

Taux de change: 1,05 CAD
0,95 USD

Volume I, no 7

Tous les prix sont en \$ CAN

1) PRIX AUX POINTS DE PRODUCTION ET EXPÉDITIONS

Produits	PRIX FAB CONCURRENT CONVENTIONNEL					EXPÉDITIONS TOTALES ÉTATS-UNIS *			
	Contenant	Or.	Prix FAB Concurrent convent.	Var.	TENDANCE	Semaine dernière (en millier)	Semaine précédente (en millier)	Même semaine l'an dernier (en millier)	Format
Brocoli	Ctn gr 14	CA	8,77	N.D.	Plus ferme	924	850	847	23 lb
Carotte	Sac 24 X 2 lb	CA	10,51	N.D.	Assez stable	365	339	313	50 lb
Fraise	8 X 1lb	CA	14,71	N.D.	Stable	1 072	776	1 879	12 lb
Framboise	12 X 1/2 ch.	CA	16,81	N.D.	Stable	373	277	256	10 lb
Tomate serre beef	Ctn 15 lb	QC	9,50	N.D.	Assez stable	1 531	1 460	1 419	15 lb
Tomate serre grappe	Ctn 5 kg	ON	10,00	N.D.	Assez stable				
Tomate champ beef	Ctn 25 lb	CE	18,86	N.D.	Stable	1 985	2 011	1 377	25 lb
Concombre serre	Ctn gr 12			N.D.		423	427	395	55 lb
Concombre champ	Ctn 1 1/9	CE	12,98	N.D.	Stable				
Oignon jaune	Sac 50 lb	CE	6,30	N.D.	Stable	868	855	974	100 lb
Frisée verte	Ctn gr 24	CA	8,98	N.D.	Assez stable	810	673	714	10 lb
Frisée rouge	Ctn gr 24	CA	10,88	N.D.	Assez stable				
Boston	Ctn gr 24	CA	10,98	N.D.	Assez stable				
Romaine	Ctn gr 24	CA	8,88	N.D.	Assez stable	2 852	2 275	2 944	10 lb
P de t jaune	Sac 10 X 5 lb	CE	16,81	N.D.	Assez stable	3 662	3 609	3 887	50 lb
P de t rouge	Sac 10 X 5 lb	MN	9,46	N.D.	Assez stable				
P de t Russet	Sac 10 X 5 lb	ID	4,47	N.D.	Assez stable				

SOURCES: USDA, CQH

* Tous les volumes importés + volumes exportés + volumes produits aux États-Unis et expédiés à l'intérieur des États-Unis

Or.: origines

Ctn: carton

QC: Québec, ON Ontario, CA: Californie, CE: Côte Est, MN: Minnesota, ID: Idaho, IPE Île du Prince Édouard

Var: variation du prix minimum par rapport à la semaine dernière

N.A.: Non applicable

Programme de soutien au développement de l'agriculture biologique (PSDAB)
Agriculture, Pêcheries
et Alimentation

Québec

2) PRIX AUX POINTS D'EXPÉDITIONS À MONTRÉAL

GROSSISTES MONTRÉAL											
Produits	Contenant	Or.	Conventionnel		Var.	Or.	Biologique		Var.	Prime biologique	% Prime
			Min.	Max.			Min.	Max.			
Brocoli	Ctn gr 14	QC	24,00		N.D.	QC	28,00		N.D.	4,00	17%
		CA	20,50		N.D.	CA	18,00		N.D.	(2,50)	-12%
Carotte	Sac 24 X 2 lb	QC	9,75	10,50	N.D.	QC	38,00		N.D.	28,25	290%
		ON	10,00		N.D.				N.D.	---	---
Fraise		CA	23,50	28,50	N.D.	CA	24,50	33,00	N.D.	1,00	4%
Framboise	12 X 1/2 ch.	CA	20,50	36,50	N.D.	CA	30,50	36,00	N.D.	10,00	49%
Tomate serre beef	Ctn 15 lb	QC	20,50	26,50	N.D.	QC	38,00		N.D.	17,50	85%
		ON	18,00	19,50	N.D.				N.D.	---	---
Tomate serre grappe	Ctn 5 kg	QC	16,50	18,50	N.D.	QC	28,00		N.D.	11,50	70%
		ON	15,50		N.D.	ON	14,00	26,00	N.D.	(1,50)	-10%
Tomate champ beef	Ctn 25 lb	CE	18,50	21,50	N.D.				N.D.	---	---
Concombre serre	Ctn gr 12	ON	16,00	18,50	N.D.	ON	28,00		N.D.	12,00	75%
Concombre champ	Ctn 1 1/9	CE	16,00		N.D.				N.D.	---	---
Oignon jaune	Sac 50 lb	QC	9,50	11,00	N.D.				N.D.	---	---
Frisée verte	Ctn gr 24	QC	15,50		N.D.	QC	24,00		N.D.	8,50	55%
		CA	18,50	23,50	N.D.				N.D.	---	---
Frisée rouge	Ctn gr 24	QC	16,50		N.D.	QC	24,00		N.D.	7,50	45%
		CA	21,50	26,50	N.D.				N.D.	---	---
Boston	Ctn gr 18	QC	14,50	17,00	N.D.				N.D.	---	---
Romaine	Ctn gr 24	QC	19,00		N.D.	QC	28,00		N.D.	9,00	47%
		CA	17,00	31,50	N.D.				N.D.	---	---
P de t jaune	Sac 10 X 5 lb	QC	16,00	17,50	N.D.	QC	34,00		N.D.	18,00	113%
P de t rouge	Sac 10 X 5 lb	QC	15,00	17,50	N.D.	QC	34,00		N.D.	19,00	127%
P de t Russet	Sac 10 X 5 lb	QC			N.D.	QC	32,00		N.D.	---	---
		ID	22,50	25,00	N.D.				N.D.	---	---

SOURCES: USDA, CQH

Or.: origines

Ctn: carton

QC: Québec, ON: Ontario, CA: Californie, CE: Côte Est, MN: Minnesota, ID: Idaho, IPE: Île du Prince Édouard

Var: variation du prix minimum par rapport à la semaine dernière

N.A.: Non applicable

Prime biologique: Prix minimum biologique - Prix minimum conventionnel

% Prime: Prime biologique / prix minimum conventionnel

3) PRIX AUX POINTS D'EXPÉDITIONS À BOSTON

GROSSISTES BOSTON												
Produits	Contenant	Or.	Conventionnel		Var.	Or.	Biologique		Var.	Tendance	Prime biologique	% Prime
			Min.	Max.			Min.	Max.				
Brocoli	Ctn gr 14	CA	17,86	19,96	N.D.	CA	----	----	N.D.	Plus faible	----	----
Carotte	Sac 24 X 2 lb	CA	19,96	21,02	N.D.	CA	36,78	----	N.D.	Stable	16,81	84%
Fraise	8 X 1lb	CA	22,07	25,22	N.D.	CA	29,42	39,93	N.D.	Assez stable	7,36	33%
Framboise	12 X 1/2 ch.	CA	28,37	31,52	N.D.	CA	38,88	44,13	N.D.	Assez stable	10,51	37%
Tomate serre beef	Ctn 15 lb	QC	11,56	----	N.D.		----	----	N.D.	Un peu plus faible	----	----
Tomate serre grappe	Ctn 5 kg	ON	12,61	13,66	N.D.		----	----	N.D.	Un peu plus faible	----	----
Tomate champ beef	Ctn 25 lb	CE	21,02	----	N.D.		----	----	N.D.	Un peu plus faible	----	----
Concombre serre	Ctn gr 12	ON	----	----	N.D.		----	----	N.D.	Un peu plus faible	----	----
Concombre champ	Ctn 1 1/9	CE	18,91	----	N.D.		----	----	N.D.	Assez stable	----	----
Oignon jaune	Sac 50 lb	CE	10,51	12,08	N.D.	CA	45,18	----	N.D.	Stable	34,67	330%
		QC	9,98	10,51	N.D.				N.D.		----	----
Frisée verte	Ctn gr 24	QC	----		N.D.		----	----	N.D.	Assez stable	----	----
	Ctn gr 24	CA	21,02	23,12	N.D.		----	----	N.D.		----	----
Frisée rouge	Ctn gr 24	QC	----		N.D.		----	----	N.D.	Assez stable	----	----
	Ctn gr 24	CA	21,02	23,12	N.D.		----	----	N.D.		----	----
Boston	Ctn gr 24	QC	----		N.D.		----	----	N.D.	N.D.	----	----
	Ctn gr 24	CA	----	----	N.D.		----	----	N.D.		----	----
Romaine	Ctn gr 24	CA	24,17	25,22	N.D.		----	----	N.D.	Assez stable	----	----
P de t jaune	Sac 10 X 5 lb	IPE	13,66		N.D.	WA	45,18	----	N.D.	Assez stable	31,52	231%
P de t rouge	Sac 10 X 5 lb	QC	15,76		N.D.		----	----	N.D.	Assez stable	----	----
	Sac 10 X 5 lb	MN	14,71	15,76	N.D.	WA	44,13	----	N.D.		29,42	200%
P de t Russet	Sac 10 X 5 lb	ID	12,61	13,66	N.D.	ID	37,83	----	N.D.	Assez stable	25,22	200%

SOURCES: USDA, CQH

Or.: origines

Ctn: carton

QC: Québec, ON: Ontario, CA: Californie, CE: Côte Est, MN: Minnesota, ID: Idaho, IPE: Île du Prince Édouard, CD: Canada, WA: Washington

Var: variation du prix minimum par rapport à la semaine dernière

N.A.: Non applicable

Prime biologique: Prix minimum biologique - Prix minimum conventionnel

% Prime: Prime biologique / prix minimum conventionnel

* Qualité variable

4) PRIX CHEZ LES DÉTAILLANTS À MONTRÉAL ET À QUÉBEC

Collecte de données chez 7 détaillants à Québec et 21 détaillants dans la grande région de Montréal (Montréal Est-Ouest, Laval et Longueuil)

Détaillants: IGA, Loblaws, Métro et fruiteries

Produits	Contenant	CONVENTIONNELS CHEZ LES DÉTAILLANTS				BIOLOGIQUES CHEZ LES DÉTAILLANTS				SPÉCIAUX		Prime biologique	% Prime
		Or.	Min	Max	Var.	Or.	Min	Max	Var.	Convent.	Bio		
Brocoli	Unité	QC	1,99	2,99	N.D.	QC	2,49	2,99	N.D.	1,69		0,50 \$	25%
		CA	1,99	3,49	N.D.				N.D.			----	----
Carotte	2 lb	QC	1,49	2,49	N.D.	CA	2,49	2,99	N.D.	1,29		1,00 \$	67%
		CA			N.D.	CA	2,49		N.D.			----	----
Fraise	Chopine	QC	3,99		N.D.				N.D.			----	----
		CA	3,99	4,99	N.D.	CA	3,99	4,99	N.D.	3,49		- \$	0%
Framboise	1/2 ch.	CA	3,49	3,99	N.D.	CA	3,49	3,99	N.D.			- \$	0%
Tomate serre beef	Lb	QC	2,69	3,49	N.D.	QC			N.D.	0,69		----	----
		ON	1,99	2,29	N.D.				N.D.			----	----
Tomate serre grappe	Lb	QC	1,99	3,59	N.D.	QC			N.D.	1,49		----	----
		ON	1,99	2,29	N.D.				N.D.			----	----
Tomate champ beef	Lb	QC	1,69	1,99	N.D.				N.D.			----	----
		ON	1,99		N.D.				N.D.			----	----
Concombre serre	Unité	QC	1,99	2,99	N.D.				N.D.			----	----
		ON	0,99	1,99	N.D.	ON	2,99		N.D.			2,00 \$	202%
Concombre champ	Unité	QC	0,49	0,99	N.D.				N.D.			----	----
		ON	0,50	0,99	N.D.				N.D.			----	----
Oignon jaune	2 Lb	QC	1,29	1,59	N.D.				N.D.			----	----
		E-U	2,99		N.D.				N.D.			----	----
Frisée verte	Unité	QC	1,49	2,29	N.D.	QC			N.D.	1,19		----	----
		CA	1,50	1,99	N.D.				N.D.			----	----
Frisée rouge	Unité	QC	1,49	2,29	N.D.	QC			N.D.	1,19		----	----
		CA	1,50	1,99	N.D.				N.D.			----	----
Boston	Unité	QC			N.D.				N.D.			----	----
		ON			N.D.				N.D.			----	----
Romaine	Unité	QC	1,49	2,49	N.D.	QC			N.D.	1,19		----	----
		CA	1,99	2,49	N.D.				N.D.			----	----
P de t jaune	5 lb	QC	2,79	4,29	N.D.				N.D.			----	----
		CD	2,79	3,99	N.D.	CD	3,99		N.D.			1,20 \$	43%
P de t rouge	5 lb	QC	2,99	3,69	N.D.	QC	3,97		N.D.			0,98 \$	33%
		CD	3,29	3,49	N.D.	CD	3,99		N.D.			0,70 \$	21%
P de t Russet	5 lb	QC	3,29	5,49	N.D.				N.D.			----	----
		CD	3,59	3,97	N.D.				N.D.			----	----

SOURCE: CQH

Or.: origines

Ctn: carton

QC: Québec, ON Ontario, CA: Californie, CE: Côte Est, MN: Minnesota, ID: Idaho, IPE Île du Prince Édouard, E-U: États-Unis, CD: Canada

Var: variation du prix minimum par rapport à la semaine dernière

N.A.: Non applicable

Prime biologique: Prix minimum biologique - Prix minimum conventionnel

% Prime: Prime biologique / prix minimum conventionnel

Annexe 3

SONDAGE

INFO-MARCHÉ - FRUITS ET LÉGUMES BIOLOGIQUES

Introduction

Le présent sondage est effectué par la Fédération d'agriculture biologique du Québec (FABQ) afin de valider les retombées reliées à un projet portant sur la mise en place d'un *Info-Marché - Fruits et légumes biologiques*. Ce projet a été initié par la FABQ et a été rendu possible grâce à l'aide financière du *Programme de soutien au développement de l'agriculture biologique* du MAPAQ.

En effet, du 30 juin au 27 octobre dernier, sept *Info-Marché - Fruits et légumes biologiques* ont été réalisés. Le premier exemplaire a été transmis par la poste à tous les producteurs biologiques québécois et les autres ont été déposés sur le site Internet de la FABQ et transmis par courriel à nos membres.

Afin de mieux répondre à vos attentes, nous vous demandons de remplir ce sondage qui n'exigera que quelques minutes de votre temps. Il est à noter que des démarches sont en cours afin d'évaluer la possibilité de mettre en place, de façon régulière, un *Info-Marché - Fruits et légumes biologiques*, et ce, dès 2010. Vos réponses sont donc très importantes et influenceront le développement d'un tel outil au cours de la prochaine année.

Nous vous remercions grandement de votre collaboration!

Identification des secteurs d'activité de l'entreprise agricole

1) Sur une échelle de 1 à 5 (1 étant la production la plus importante), classez les productions agricoles biologiques présentes sur votre entreprise ?

- Acéricole
- Grains
- Viandes
- Lait
- Horticole

Réception de l'Info-Marché - Fruits et légumes biologiques

2) Depuis le 30 juin dernier, avez-vous reçu et consulté régulièrement le bulletin *Info-Marché - Fruits et légumes biologiques* ?

- Oui
- Non

3) Combien de parutions du bulletin *Info-Marché - Fruits et légumes biologiques* avez-vous reçu et consulté entre le 30 juin et le 27 octobre 2009 ?

- 1 à 3
- 4 à 6
- J'ai reçu les 7 parutions

4) Quel moyen vous semble le plus efficace pour obtenir le bulletin *Info-Marché - Fruits et légumes biologiques* ?

- Sur le site Internet de la FABQ
- Par courriel
- Par fax
- Par la poste

Utilisation de l'Info-Marché - Fruits et légumes biologiques

5) Dans le cadre de vos activités, avez-vous utilisé le bulletin *Info-Marché - Fruits et légumes biologiques* ?

- Oui
- Non

Si la réponse est non, pourquoi ne l'avez-vous pas utilisé ?

- Non-applicable sur mon entreprise
- Trop compliqué
- Prix déjà établis à l'avance
- Productions non-disponibles
- Autres (expliquez) : _____

6) Comment qualifieriez-vous la qualité générale de l'information contenue dans le bulletin *Info-Marché - Fruits et légumes biologiques* ?

- Excellente
- Bonne
- Assez bonne
- Mauvaise
- Ne sais pas

7) Comment qualifieriez-vous le Guide d'utilisation qui accompagnait le bulletin *Info-Marché - Fruits et légumes biologiques* ?

- Assez complet
 - Complet
 - Incomplet
 - Ne sais pas
- Commentaires : _____

8) Quelles sections du bulletin *Info-Marché - Fruits et légumes biologiques* vous ont été le plus utiles?

- Prix aux points de production et expédition
- Prix aux points d'expédition à Montréal
- Prix aux points d'expédition à Boston
- Prix chez les détaillants à Montréal et à Québec

9) Parmi les produits présents dans le bulletin *Info-Marché - Fruits et légumes biologiques*, quels sont ceux qui correspondent à vos besoins ? Vous pouvez cocher plusieurs choix.

- Brocoli
- Carotte
- Concombre de champ
- Concombre de serre
- Fraise
- Framboise
- Laitue boston
- Laitue frisée rouge
- Laitue frisée verte
- Laitue romaine
- Oignon jaune
- Pomme de terre jaune
- Pomme de terre rouge
- Pomme de terre Russet
- Tomate de champ Beef
- Tomate de serre Beef
- Tomate de serre grappe
- Autres (spécifiez) _____

10) Quels seraient les éléments à ajouter et/ou modifier au bulletin *Info-Marché - Fruits et légumes biologiques*?

- La fréquence de parution
- L'information sur les tendances des marchés québécois et ontariens
- L'information sur les tendances des volumes de production québécoise
- La liste des produits
- Autres (spécifiez) : _____

11) Si vous avez d'autres commentaires concernant le bulletin *Info-Marché - Fruits et légumes biologiques*, vous pouvez les inscrire dans l'espace prévu ci-dessous.

Commentaires :

Transmission du sondage

Veillez transmettre votre sondage complété d'ici le 18 décembre prochain à Anne-Marie Désilets aux coordonnées suivantes :

FABQ
Anne-Marie Désilets
555, boulevard Roland-Therrien, bureau 100
Longueuil (Québec), J4H 3Y9
Tél. : 450-679-0540, poste 8391
Télec. : 450 670-4867
annemariedesilets@upa.qc.ca

Annexe 4

Programme de soutien au développement de l'agriculture biologique (PSDAB)

Annexe 4

Rapport financier d'étape - projet 08 - Bio -37

	Dépenses totales	Contribution du requérant et/ou partenaires	Remboursement demandé au programme	No de pièce justificative
1. Salaires et charges sociales (Nom, organisme, nb de jrs, taux horaire)				
Coordonatrice du projet (27 jours * 350 \$/jour)	10 028 \$	742 \$	9 286 \$	1
Secrétariat (20 jours * 180 \$/jour)	3 155 \$	0 \$	3 155 \$	1
Suivi administratif (4 jours * 280 \$/jour)	702 \$	0 \$	702 \$	1
CQH professionnel (23 jours * 500 \$/jour)	11 500 \$	6 500 \$	5 000 \$	2
CQH technicien (32 jours * 250 \$/jour)	8 000 \$	0 \$	8 000 \$	2
Conseiller en communication (10 jours * 500 \$/jour)	3 914 \$	0 \$	3 914 \$	3
Comité aviseur (5 rencontres * 5 producteurs * 200 \$)	4 000 \$	1 500 \$	2 500 \$	4
Producteurs, acheteurs et resp. en magasin	21 800 \$	21 800 \$	0 \$	2
<i>Sous-total</i>	63 099 \$	30 542 \$	32 557 \$	
2. Frais de déplacement et de séjour (Nom, nb, motifs, tarifs)				
Comité aviseur (déplacement et repas)	744 \$	0 \$	744 \$	4
Coordonatrice	0 \$	0 \$	0 \$	
CQH (séjour et déplacement)	2000 \$	0 \$	2000 \$	2
<i>Sous-total</i>	2 744 \$	0 \$	2 744 \$	
3. Frais de location, équipements, intrants				
Salles et équipements	0 \$	0 \$	0 \$	
<i>Sous-total</i>	0 \$	0 \$	0 \$	
4. Autres dépenses (préciser)				
Services professionnels autres (infographie)	0 \$	0 \$	0 \$	
Conférences téléphoniques (2 * 150 \$)	64 \$	0 \$	64 \$	5
Papeterie et timbres	2598 \$	434 \$	2164 \$	6
<i>Sous-total</i>	2 662 \$	434 \$	2 228 \$	
5. Revenus potentiels générés par le projet (détailler)				
<i>Sous-total (déduction)</i>	0 \$	0 \$	0 \$	
TOTAL	68 505 \$	30 976 \$	37 529 \$	

%

100

45,2

54,8

Total des dépenses admissibles

37 529 \$

Avances reçues

18 238 \$

Solde réclamé

19 291 \$

Le rapport financier porte sur la période de février 2009 à mars 2010. Les pièces justificatives seront transmises par la poste le 31 mars 2010.

